

Zutphen Spreekt

Onderzoek Leefbaarheid en veiligheid

U ontvangt deze factsheet omdat u in mei 2018 via het inwonerspanel 'Zutphen Spreekt' heeft deelgenomen aan het onderzoek rondom de leefbaarheid en veiligheid in de gemeente. Hartelijk dank hiervoor! Graag delen we de belangrijkste onderzoeksresultaten met u.

Respons

In totaal namen 598 van de 1474 panelleden deel aan het onderzoek. Een deelnemerspercentage van 41%. Ook een groot aantal huishoudens en bedrijven in De Hoven en het Centrum ontvingen een uitnodiging om mee te doen met het onderzoek. In totaal vulden 797 respondenten de vragenlijst in.



De woonbuurt

(Zeer) gehecht aan buurt




Verbetering buurt

Vorig jaar: 14%
Komende jaren: 18%




Verslechtering buurt

Vorig jaar: 14%
Komende jaren: 17%



Buurt vaak/soms onveilig



Sfeer in de buurt



2018: 7,4 | 2014: 7,2

Woonomgeving



2018: 7,6 | 2014: 7,4

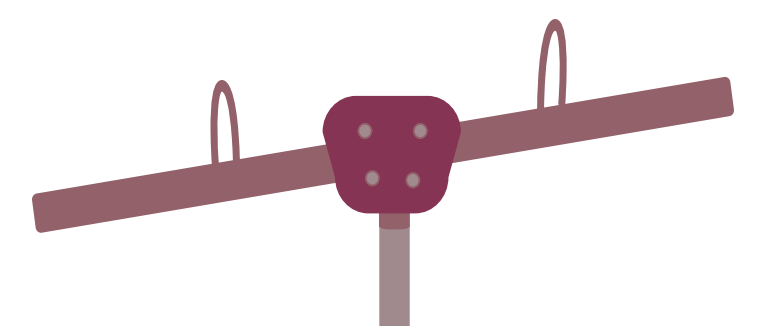
Rapportcijfers

Veiligheid



2018: 7,4 | 2014: 7,1

Voorzieningen



2018: 7,2 | 2014: 7,0

Leefbaarheid in buurt



2018: 7,6 | 2014: 7,4

Woning



2018: 8,2 | 2014: 7,8

Participatie

33% is actief geweest om de buurt te verbeteren

49% doet vrijwilligerswerk



86% voelt zich medeverantwoordelijk voor de buurt

15% is mantelzorger

Voorzieningen

(Zeer) tevreden

Onderhoud trottoirs	52%
Verkeersvoorzieningen	48%
Onderhoud groen	56%
Schoonhouden straten	61%
Parkeergelegenheid	61%
Onderhoud wegen	64%
Aanwezigheid groen	69%
Straatverlichting	74%
Mogelijkheden aanbieden huishoudelijk afval	81%
Apotheek	81%
Kinderopvang	84%
Basisonderwijs	87%

(Zeer) tevreden

43%	Ontmoeting volwassenen
46%	Sociaal Wijkteam
45%	Voorzieningen ouderen
60%	Verenigingsleven
59%	Openbaar vervoer
81%	Sportmogelijkheden
81%	Huisartsen
88%	Winkels boodschappen
56%	Spelen < 6 jaar
46%	Spelen 6-11 jaar
22%	Spelen 12-15 jaar
16%	Spelen > 15 jaar



Wat gebeurt er met de resultaten?

De resultaten van het onderzoek gebruiken we voor de verbetering van de veiligheid en leefomgeving in buurten en wijken. Dat doet Gemeente Zutphen niet alleen, maar samen met politie en justitie, omliggende gemeenten, organisaties, ondernemers en inwoners. Doel daarbij is een zo veilig mogelijk Zutphen en Warnsveld. Sommige zaken zijn lastig aan te pakken. Waar mogelijk nemen we maatregelen per buurt/wijk. We gebruiken de resultaten van het onderzoek ook om te kijken of we beleid aan moeten passen, nieuw beleid nodig is en om onze dienstverlening te verbeteren.