

Resultaten mini-enquête
Besteding publieke middelen

Inwonerspanel
'Gooise Meren Spreekt'

Onderzoekperiode: Kwartaal 1 - 2017

Referentie: 16013

Resultaten mini-enquête *Besteding publieke middelen*

Inwonerspanel *'Goose Meren Spreekt'*

Zutphen, 3 april 2017
Referentie: 16013

Moventem

T 0575 84 3738

E info@moventem.nl

W www.moventem.nl

Auteurs:

Bianca Tuenter MSc.

Carien Ensing MSc.

Moventem is aangesloten bij de Nederlandse Markt-
onderzoek Associatie (MOA), Center for Information
Based Decision Making & Marketing Research.
Moventem is tevens aangesloten bij the World
Association of Opinion and Marketing Research
Professionals (ESOMAR).



In maart 2017 is via het inwonerspanel Gooise Meren spreekt een mini-enquête over besteding van publieke middelen uitgestuurd. Het onderzoek heeft een week open gestaan en in totaal hebben 1.325 van de 2.176 panelleden deelgenomen. Dit maakt de effectieve **respons-rate 61%** $\{(1325 / 2176) * 100\}$. Uit de hoge respons-rate kan worden afgeleid dat er grote betrokkenheid is onder de panelleden. Het onderzoek is statistisch betrouwbaar en nauwkeurig en representatief over woonplaats en het geslacht.

Met het omvangrijke aantal respondenten dat heeft deelgenomen kunnen met 95% betrouwbaarheid en 2,65% nauwkeurigheid uitspraken worden gedaan op een algemeen niveau. De hoge betrouwbaarheid en nauwkeurigheid maken de data geschikt voor verdere analyses.

Kenmerken panel & steekproef

Uit de volgende tabel kan worden afgeleid hoe de verdeling over plaatsen van de gemeente Gooise Meren is in de steekproef, en hoe deze zich verhoudt tot de verdeling van de bevolking van Gooise Meren (vanaf 16 jaar). Uit de analyse van de representativiteit over kernen blijkt dat de steekproef nagenoeg representatief is.

Plaats	Gemeente		Respons	
Bussum	26927	58,5%	759	57,6%
Naarden	13918	30,3%	402	30,5%
Muiden	2658	5,8%	88	6,7%
Muiderberg	2503	5,4%	68	5,2%
Totaal	46006	100%	1317	100%

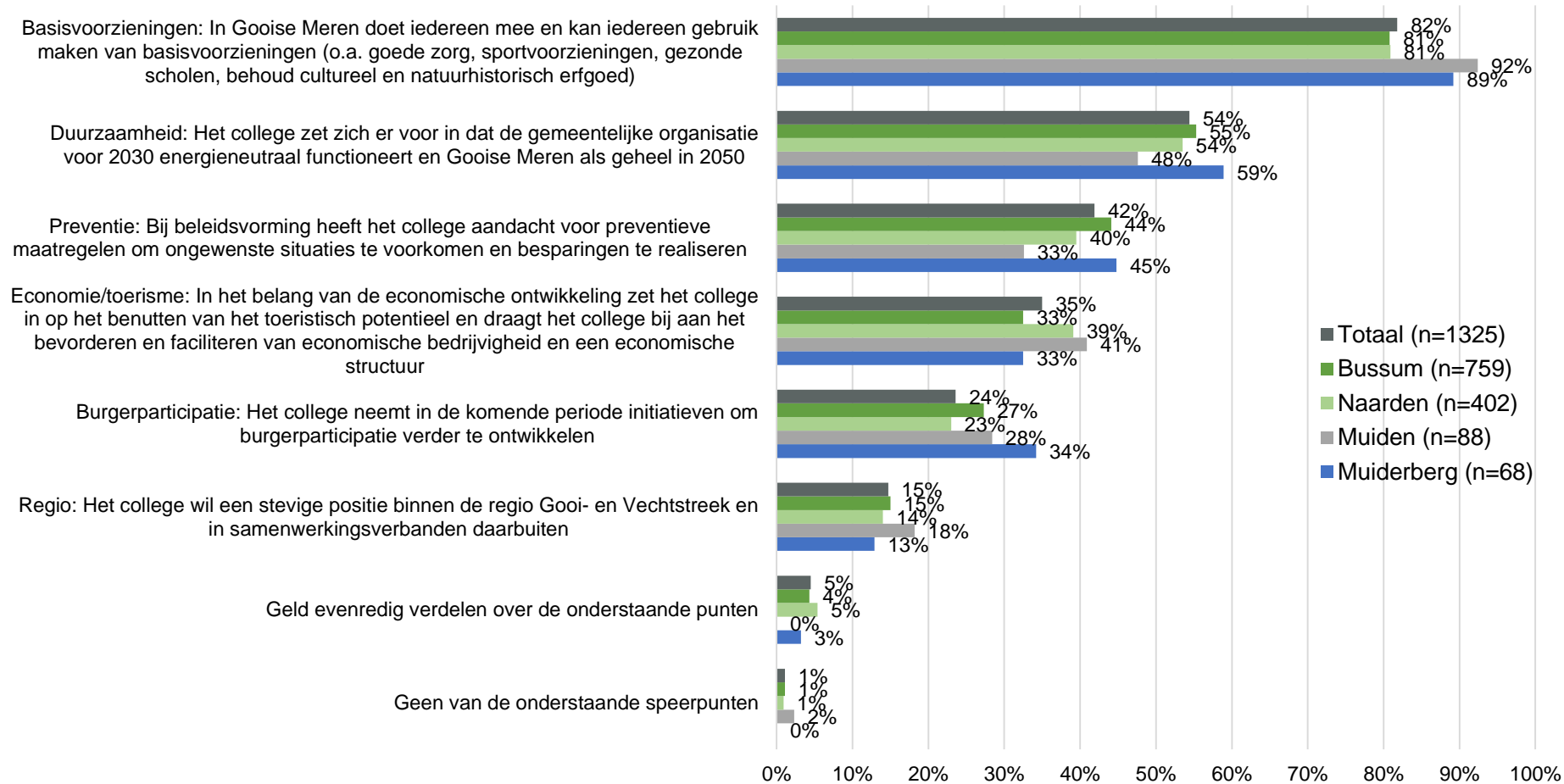
Er zijn 8 respondenten die niet in de gemeente Gooise Meren wonen.

In de resultaten is bijvoorbeeld Bussum licht ondervertegenwoordigd. De gemiddelde leeftijd van de respondenten is 59 jaar en circa 54,6% is man. De leeftijdsverdeling van het panel en de steekproef komt nog onvoldoende overeen. Er is sprake van ondervertegenwoordiging in de leeftijdscategorieën tussen de 16 en 39 jaar en ouder dan 79 jaar. Er is een oververtegenwoordiging in de leeftijdscategorieën tussen de 50 en 79 jaar.

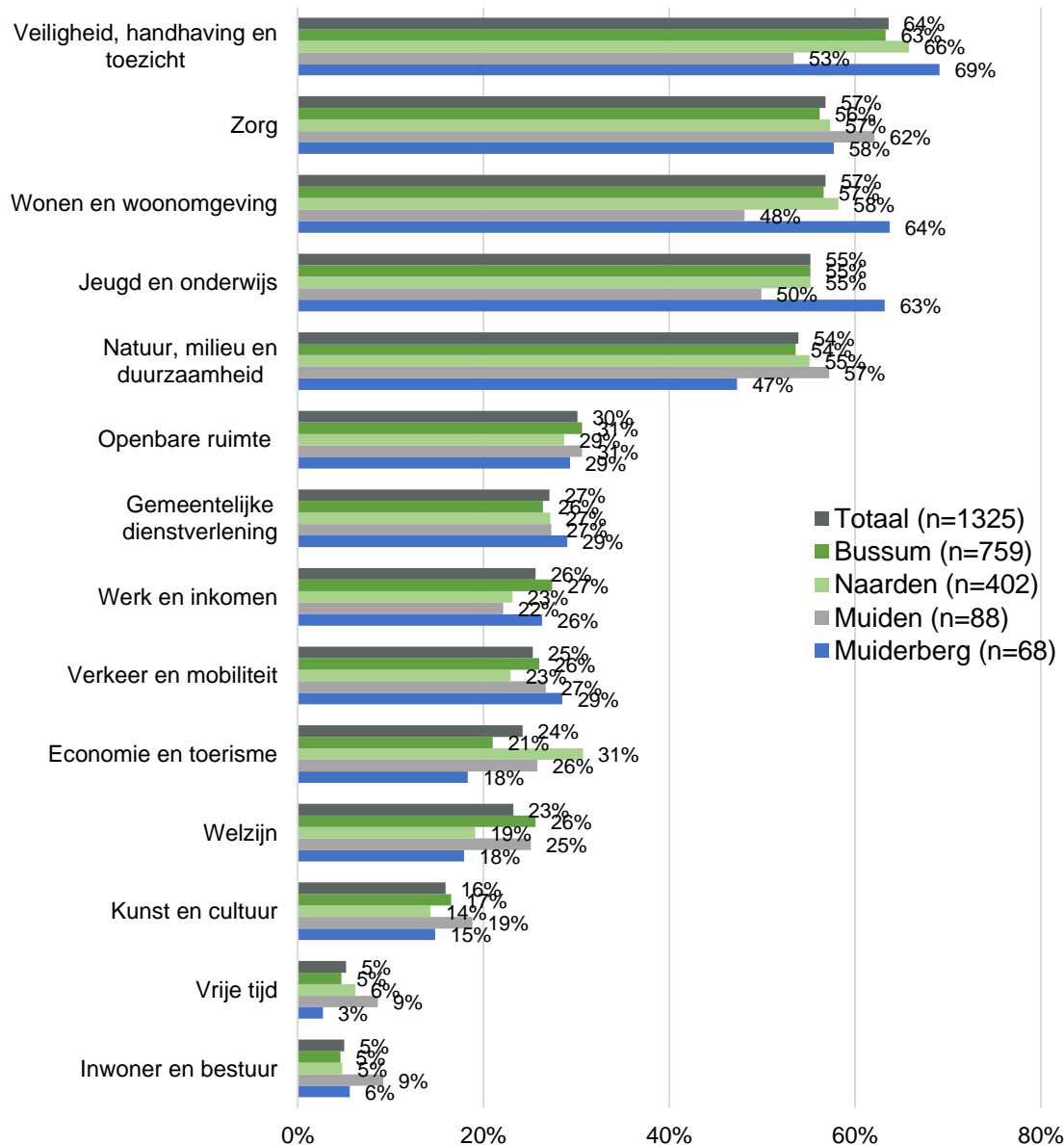
Binnen dit panelonderzoek zijn de resultaten gewogen naar plaats en geslacht. Hiermee zijn de resultaten gecorrigeerd om de mogelijke invloed van de niet geheel representatieve steekproef weg te nemen. Dit is een gangbare werkwijze in statistisch kwantitatief onderzoek. Personen in ondervertegenwoordigde groepen krijgen een gewicht groter dan 1 en tellen relatief zwaarder mee in het totaalresultaat, personen in groepen met een oververtegenwoordiging krijgen een gewicht kleiner dan 1. Aangezien weegfactoren niet te groot mogen zijn (een groep in een steekproef met een aandeel van bijvoorbeeld 5%, kan niet worden 'opgeblazen' tot 50%), zijn de resultaten niet gewogen over de leeftijdsverdeling. Doorgaans wordt een maximale weegfactor van 1,5 en een minimale weegfactor 0,5 gehanteerd. Door de weging zijn de resultaten representatief over plaats en geslacht.

In het coalitieakkoord 'Verbonden in verscheidenheid' heeft het college van burgemeester en wethouders speerpunten voor 2016-2018 benoemd. Het college heeft ervoor gekozen om de belangrijke speerpunten uit het coalitieakkoord als prioriteit te behandelen. In de onderstaande figuur is weergegeven waar inwoners op zouden investeren. De basisvoorzieningen staat met 82% op de eerste plaats, gevolgd door duurzaamheid (54%). Teven zijn enkele verschillen tussen de woonplaatsen te zien. Zo wil men in Muiderberg bijvoorbeeld meer investeren in duurzaamheid, preventie en burgerparticipatie en wil men in Naarden en Muiden meer investeren in economie en toerisme. Ook verschilt het percentage inwoners dat wil investeren in de basisvoorzieningen tussen Muiden/Muiderberg en Naarden/Bussum.

Op welke speerpunten zou u investeren?



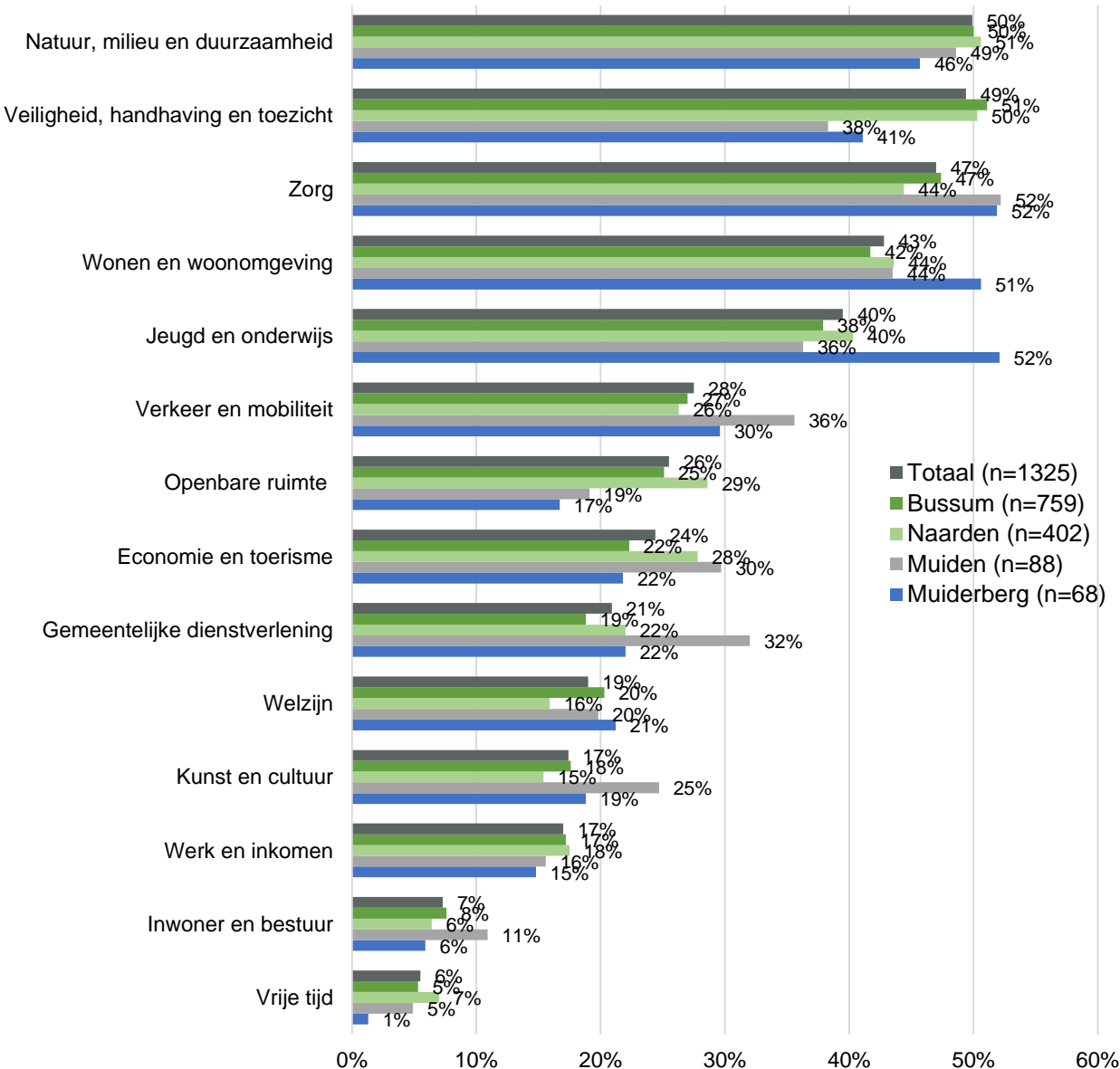
Welke werkgebieden zijn in uw ogen het belangrijkste?



De totale jaarlijkse uitgaven van de gemeente bedragen circa 121 miljoen euro. In de begroting van de gemeente zijn deze lasten verdeeld over een aantal werkgebieden. Aan de respondenten is gevraagd welke werkgebieden in hun ogen het belangrijkste zijn. In de figuur hiernaast is te zien dat men “veiligheid, handhaving en toezicht” het belangrijkste vindt (64%), gevolgd door “zorg” (57%), “wonen en woonomgeving” (57%), “jeugd en onderwijs” (55%) en “natuur, milieu en duurzaamheid” (54%).

In Muiderberg vindt men “veiligheid, handhaving en toezicht”, “wonen en woonomgeving” en “jeugd en onderwijs” belangrijker dan in de andere woonplaatsen. In Muiden vindt men dit juist minder belangrijk. Tevens is te zien dat men in Naarden en Muiden “economie en toerisme” belangrijker vindt dan in Bussum en Muiderberg. “Welzijn” vinden respondenten uit Bussum en Muiden belangrijker dan respondenten uit Naarden en Muiderberg.

Aan welke werkgebieden moet de gemeente in uw ogen meer aandacht besteden?



Tevens is gevraagd aan welke werkgebieden de gemeente in de ogen van de respondenten meer aandacht moet besteden. In de figuur hiernaast is te zien dat de helft van de respondenten vindt dat er meer aandacht besteed moet worden aan “natuur, milieu en duurzaamheid” en “veiligheid, handhaving en toezicht”. 47% vindt dat er meer aandacht moet zijn voor “zorg”, 43% wil meer aandacht voor “wonen en woonomgeving” en 40% wenst meer aandacht voor “jeugd en onderwijs”. Dat zijn ook de vijf gebieden die volgens de respondenten het belangrijkste zijn.

Tevens is te zien dat respondenten uit Muiden vaker vinden dat er meer aandacht besteed moet worden aan “wonen en woonomgeving” en “jeugd en onderwijs” dan respondenten uit de andere plaatsen. In Muiden vinden relatief meer respondenten dat er meer aandacht moet zijn voor “verkeer en mobiliteit”, “gemeentelijke dienstverlening” en “kunst en cultuur”. “Veiligheid, handhaving en toezicht” en “openbare ruimte” verdienen volgens inwoners uit Bussum en Naarden meer aandacht en “zorg” verdient juist meer aandacht volgens inwoners uit Muiden en Muiderberg. Meer respondenten uit Naarden en Muiden vinden dat er meer aandacht besteed moet worden aan “economie en toerisme” dan respondenten uit Bussum en Muiderberg.

Tevens is gevraagd hoe belangrijk men het vindt dat het gemeentebestuur inwoners jaarlijks betreft bij financiële keuzes. Resultaten zijn weergegeven in onderstaande figuur. 80% van de respondenten geeft aan dit (zeer) belangrijk te vinden. 4% vindt het (zeer) onbelangrijk.

Hoe belangrijk vindt u het dat het gemeentebestuur inwoners jaarlijks betreft bij financiële keuzes?

