

Corona

In april/mei 2020 heeft u laten weten hoe u de coronacrisis beleeft. Dat deed u als lid van inwonerspanel 'Epe Spreekt'. Nogmaals hartelijk dank daarvoor. Hieronder ziet u de belangrijkste resultaten en leest u wat we daarmee willen doen.

Respons en betrouwbaarheid

95%
betrouwbaarheid

In totaal hebben 955 van de 1.706 panelleden meegedaan aan het onderzoek. Met dit aantal kunnen met een betrouwbaarheid van 95% en een foutmarge van 3,09% uitspraken gedaan worden over de populatie.

3,09%
foutmarge

Aanpak en maatregelen

In hoeverre bent u het eens met de volgende stellingen? % (zeer) eens

Ik heb vertrouwen in de aanpak van de coronacrisis door de ...

... landelijke overheid **84%**
... gemeente **47%**

De ... biedt inwoners voldoende ondersteuning

... landelijke overheid **56%**
... gemeente **27%**

Sinds half maart gelden maatregelen tegen de verdere verspreiding van het coronavirus. In hoeverre lukt het u om zich aan deze maatregelen te houden?


% lukt mij (zeer goed)



Grote groepen vermijden
97%



Bezoek kwetsbare groepen beperken
92%



Minstens 1,5 meter afstand houden
89%



Een aantal keer per dag handen wassen
88%



Zoveel mogelijk thuisblijven
84%




Thuisblijven bij klachten
84%

Informatievoorziening

Via welke communicatiekanalen heeft u de afgelopen maand informatie over het coronavirus gezien en/of opgezocht?

Top 3



Radio en televisie
88%

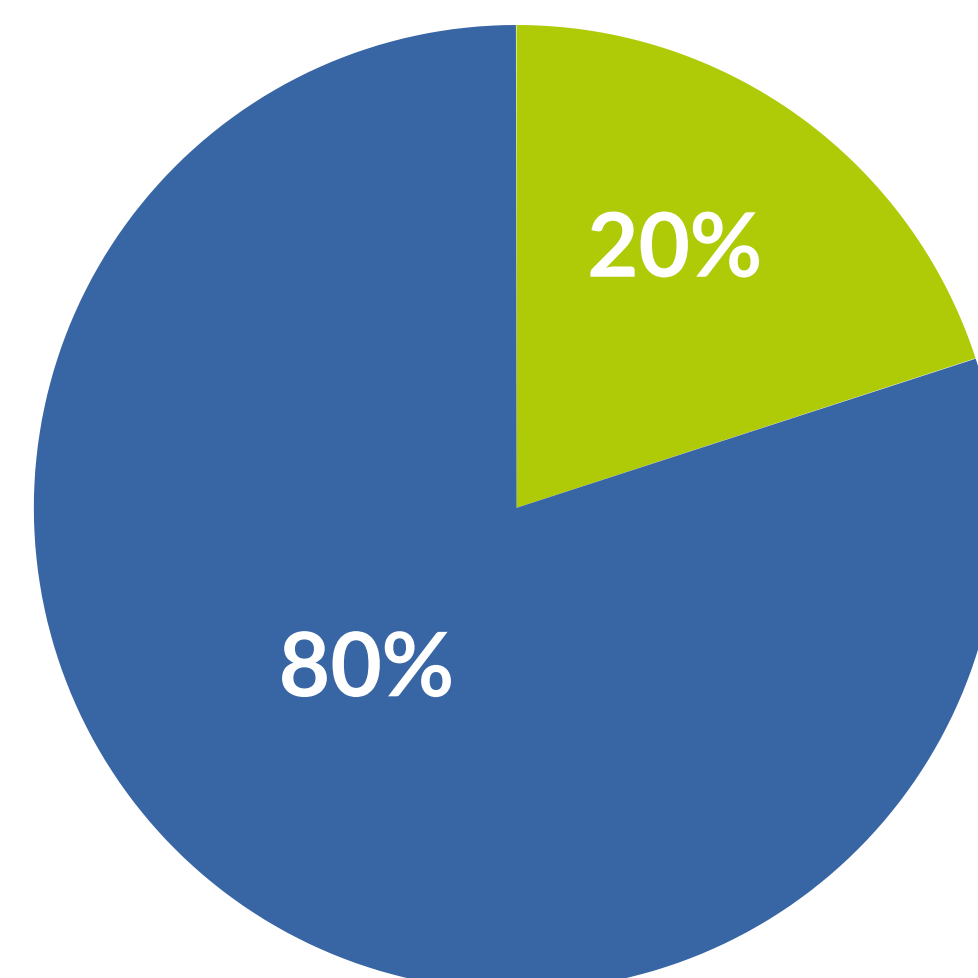


Nieuwswebsites
74%



Dagbladen en kranten
65%

Mist u specifieke informatie tijdens deze corona crisis?



Ja (20%)
Nee (80%)

88% vindt dat de hoeveelheid informatie vanuit de landelijke overheid over corona voldoende is.
34% vindt dat de hoeveelheid informatie vanuit de gemeente Epe over corona voldoende is.


Persoonlijke situatie en beleving

Ik maak me zorgen over ...



... kwetsbare mensen

86%




... de economie

86%



... de gezondheid van mijn naasten

62%



... mijn eigen gezondheid

30%



... mijn inkomen

22%



... onrust in mijn buurt

10%

In hoeverre bent u het eens met de onderstaande stellingen over hoe u deze periode beleeft?

% (zeer) eens

Ik probeer zo normaal mogelijk te leven 89%

Ik voel me minder vrij 73%

Ik ervaar meer saamhorigheid 57%

Ik ervaar meer ontspanning 25%

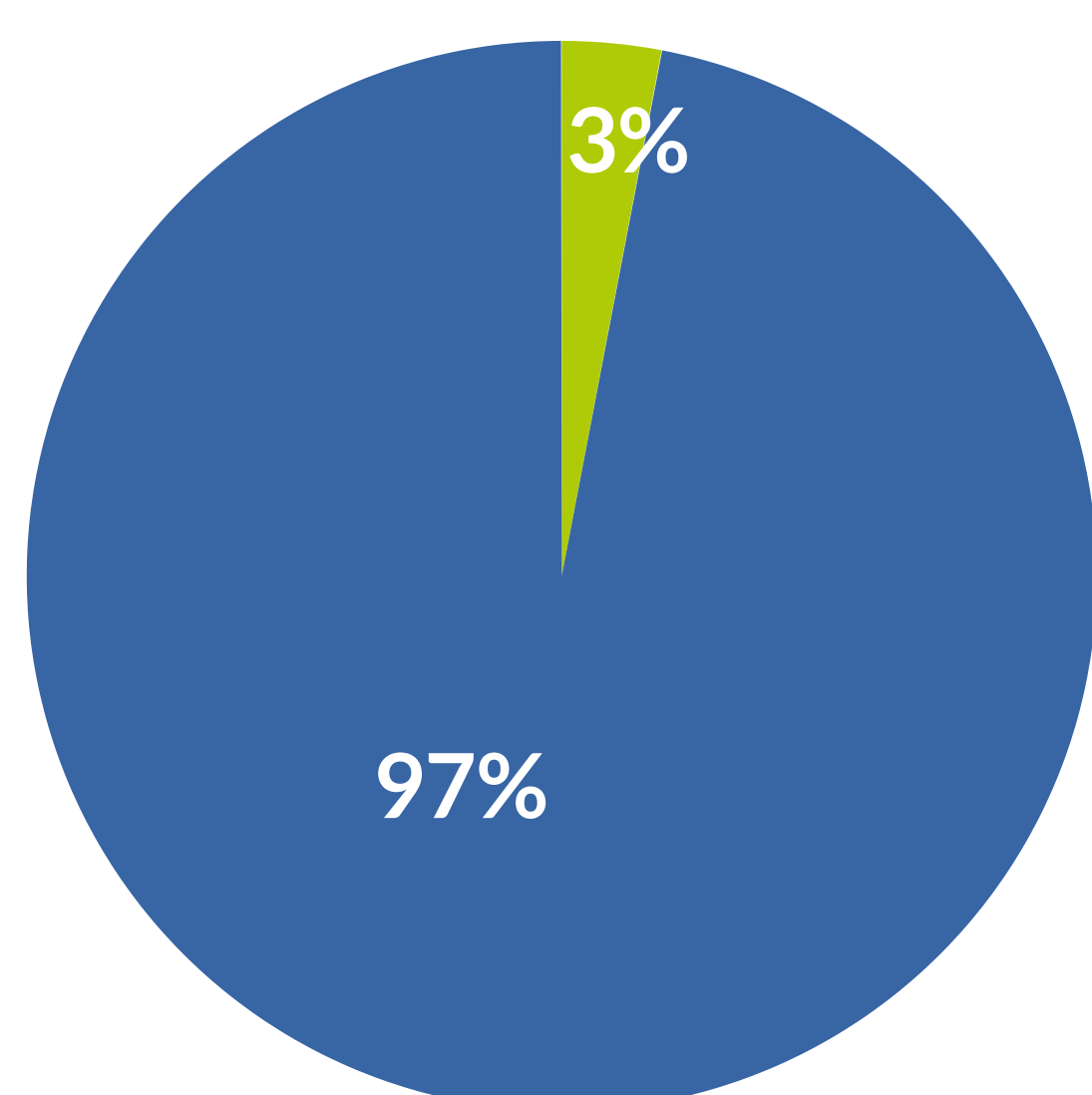
Ik kom niet toe aan dingen waar ik voorheen wel tijd voor had 25%

Ik beweeg meer 21%

Ik voel me eenzamer 19%

Ik doe meer vrijwilligerswerk 7%

Heeft u behoefte aan (extra) hulp of ondersteuning?



Ja (3%)
Nee (97%)

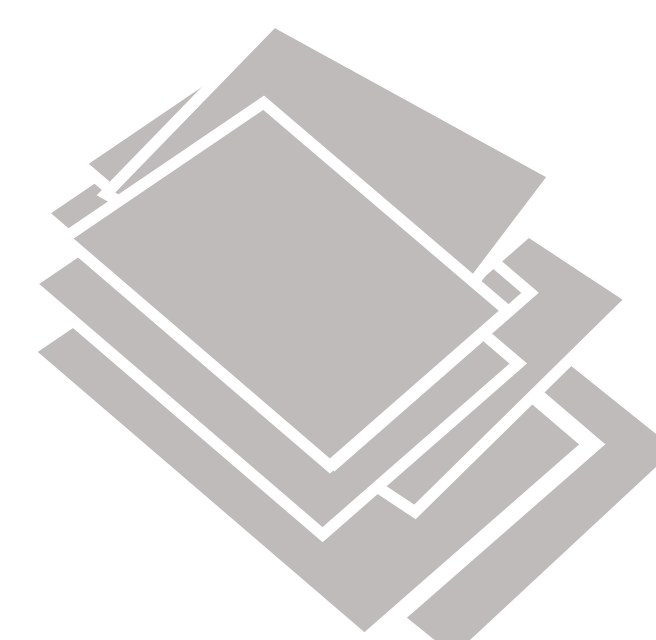
Het coronavirus heeft mogelijk gevolgen voor uw werk. Welke stellingen zijn het meest op uw situatie van toepassing?



Ik kan (deels) mijn werk doen, grotendeels thuis 47%



Ik kan mijn werk doen op mijn (vaste) werklocatie 36%



Ik heb het nu drukker met mijn werk 34%

Van de ouders waarvan de kinderen niet (volledig) naar de opvang of school kunnen, geeft 47% aan dat ze dit als heel of een beetje lastig ervaren. 6% staat hier neutraal in en bij 47% gaat dit redelijk goed of is het geen enkel probleem.

Wat gebeurt er met de resultaten?

De resultaten gebruiken we om onze communicatie met u en andere inwoners van de gemeente te verbeteren. Zo zullen we de corona-informatie op de website blijven bijwerken, zodat die zo goed mogelijk aansluit op nieuwe ontwikkelingen en op uw vragen en behoeften. Daarnaast breiden we in de openbare ruimte de communicatie over de corona-maatregelen uit.