

## Corona

In december 2020 heeft u laten weten hoe u de coronacrisis beleeft. Dat deed u als lid van inwonerspanel 'Epe Spreekt'. Nogmaals hartelijk dank daarvoor. Hieronder ziet u de belangrijkste resultaten en leest u wat we daarmee willen doen. In april 2020 is eenzelfde onderzoek uitgevoerd. Waar mogelijk worden de resultaten van beide onderzoeken weergegeven.

### Respons en betrouwbaarheid

**95%**  
betrouwbaarheid

In totaal hebben 579 van de 1.712 panelleden meegedaan aan het onderzoek. Met dit aantal kunnen met een betrouwbaarheid van 95% en een foutmarge van 4,03% uitspraken gedaan worden over de populatie.

**4,03%**  
foutmarge

### Aanpak en maatregelen

In hoeverre bent u het eens met de volgende stellingen?  
% (zeer) eens - april 2020/december 2020

Ik heb vertrouwen in de aanpak van de coronacrisis door de ...

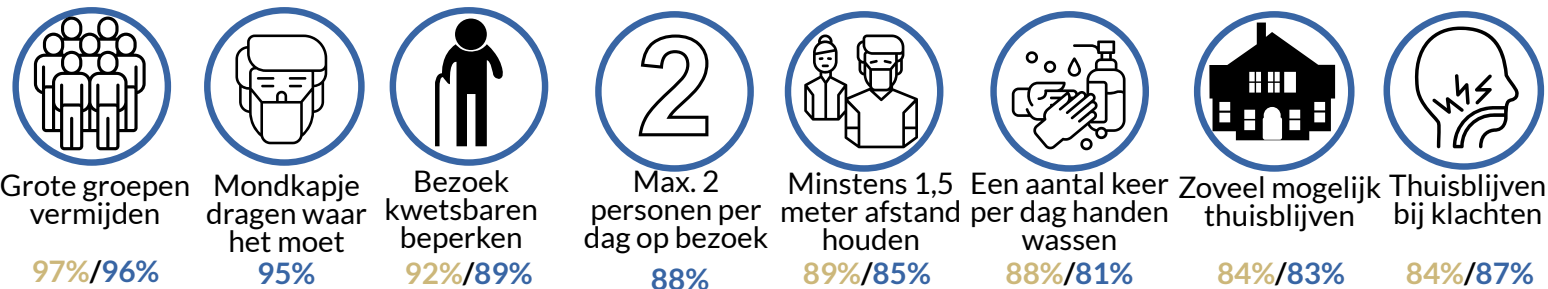
... landelijke overheid	<b>84%/66%</b>
... gemeente	<b>47%/42%</b>

De ... biedt inwoners voldoende ondersteuning

... landelijke overheid	<b>56%/45%</b>
... gemeente	<b>27%/25%</b>

Sinds half maart gelden maatregelen tegen de verdere verspreiding van het coronavirus. In hoeverre lukt het u om zich aan deze maatregelen te houden?

% lukt mij (zeer goed) - april 2020/december 2020



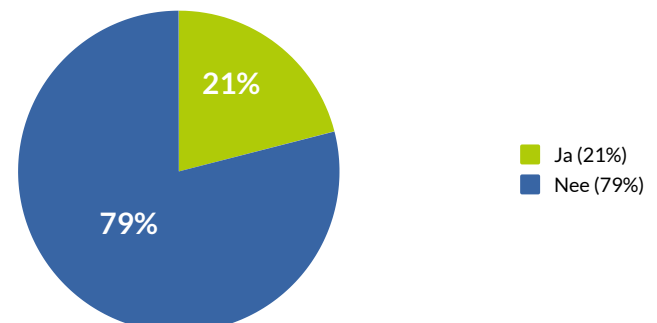
### Informatievoorziening

Via welke communicatiekanalen heeft u de afgelopen maand informatie over het coronavirus gezien en/of opgezocht?

Top 3 - april 2020/december 2020



Mist u specifieke informatie tijdens deze corona crisis?



76% vindt dat de hoeveelheid informatie vanuit de landelijke overheid over corona voldoende is. In april was dit **88%**. 38% vindt dat de hoeveelheid informatie vanuit de gemeente Epe over corona voldoende is. In april was dit **35%**.


# Persoonlijke situatie en beleving

## Ik maak me zorgen over ...

april 2020/december 2020



... kwetsbare mensen  
86%/82%



... de economie  
86%/76%



... de gezondheid van mijn naasten  
62%/59%



... mijn eigen gezondheid  
30%/30%



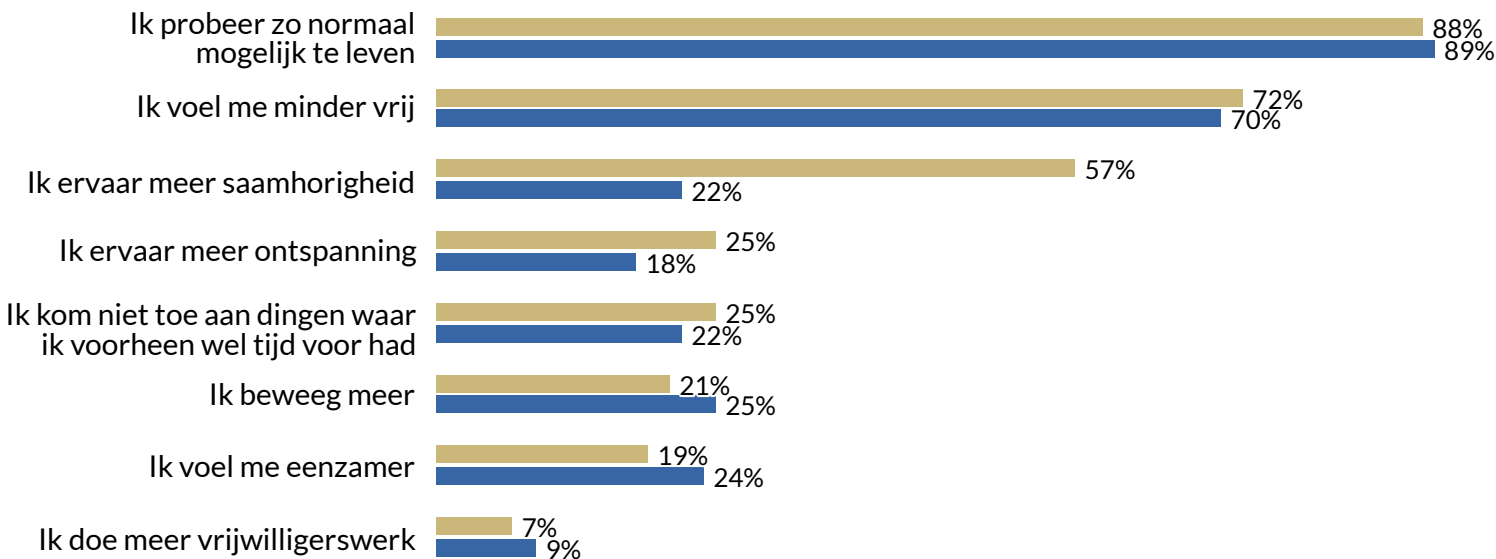
... mijn inkomen  
22%/15%



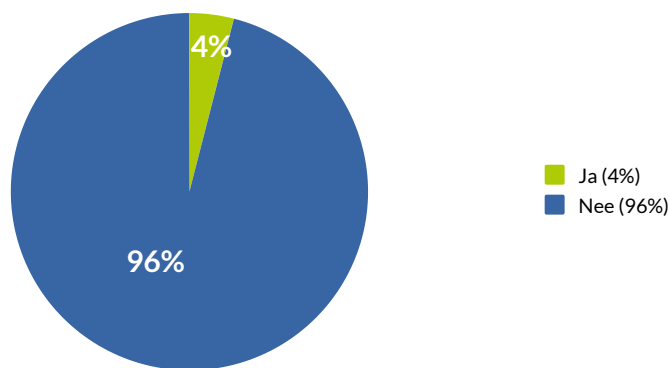
... onrust in mijn buurt  
10%/11%

## In hoeverre bent u het eens met de onderstaande stellingen over hoe u deze periode beleeft?

% (zeer) eens - april 2020/december 2020



## Heeft u behoefte aan (extra) hulp of ondersteuning?



## Het coronavirus heeft mogelijk gevolgen voor uw werk. Welke stellingen zijn het meest op uw situatie van toepassing?

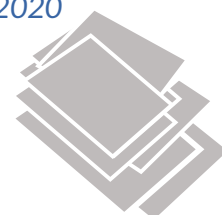
Top 3 - april 2020/december 2020



Ik kan (deels) mijn werk doen, grotendeels thuis  
47%/49%



Ik kan mijn werk doen op mijn (vaste) werklocatie  
36%/38%



Ik heb het nu drukker met mijn werk  
34%/38%

Van de ouders waarvan de kinderen niet (volledig) naar de opvang of school kunnen, geeft 60% aan dat ze dit als heel of een beetje lastig ervaren. 10% staat hier neutraal in en bij 31% gaat dit redelijk goed of is het geen enkel probleem.

## Wat gebeurt er met de resultaten?

Door de vragenlijst in te vullen heeft u de gemeente weer inzicht gegeven in hoe u de coronacrisis beleeft. Wij willen u bedanken dat u ons laat weten wat u hoort en ziet. Uit de resultaten blijkt uw betrokkenheid bij elkaar en dat dit een belangrijk onderdeel is van onze samenleving. Wij hopen als gemeente daar ook een goede invulling aan te geven door de maatschappelijke effecten van de coronacrisis zoveel mogelijk bestrijden. En zich te richten op het overbruggen en het stimuleren van herstel. Meer hierover leest u op onze website: [www.epe.nl](http://www.epe.nl)

We beseffen ons dat deze peiling gehouden is voor het invoeren van een aantal maatregelen als de avondklok en minder bezoek. Hierdoor zouden er bij een nieuw onderzoek mogelijk andere resultaten te zien zijn. Hoe dan ook, al uw antwoorden samen vormen waardevolle informatie. We hebben met deze peiling gekeken wat er is veranderd en wat voor u belangrijk is. De resultaten laten ons zien wat uw vragen zijn en waar u meer over wilt weten. Zo kunnen we u gericht antwoorden en informatie bieden. We houden u op de hoogte. Nogmaals hartelijk dank voor uw deelname aan dit onderzoek.