

Wonen met zorg en dienstverlening

U ontvangt deze factsheet omdat u lid bent van het inwonerspanel Brummen Spreekt. In februari is een onderzoek gedaan naar 'wonen met zorg'. Ook zijn er vragen gesteld over de gemeentelijke dienstverlening. Hartelijk dank voor uw deelname! Graag delen wij enkele belangrijke resultaten met u en stellen we u op de hoogte van het vervolg.



Aantal deelnemers: 618






Verhuizen

Overweegt u op termijn te verhuizen?




Nee	66%
Ja, binnen 2 tot 5 jaar	15%
Ja, over meer dan 5 jaar	19%

Top 3 redenen om te verhuizen

Mijn woning	 48%
Persoonlijke redenen	 28%
Mijn woonomgeving	 23%

Levensloopgeschiktheid woning

Top 3 uitgevoerde aanpassingen

Inrichten slaapkamer en/of badkamer beneden	 35%
Toilet boven	 30%
Verwijderen van drempels	 27%

Top 3 ondersteuning waar behoefte aan is

Onafhankelijk adviseur	 20%
Duidelijke website	 11%
Financieel adviseur	 8%

Hoe belangrijk is het om bij ouderdom, ziekte of handicap in uw huidige woning te kunnen blijven wonen?

(Heel erg) belangrijk - 61%

Neutraal - 16%

(Helemaal) niet belangrijk - 20%

Zelfstandig (blijven) wonen

Voorkeur zelfstandig wonen 'op uw oude dag'

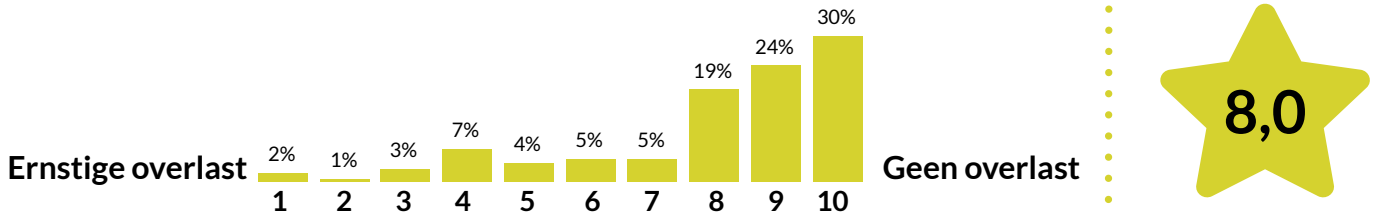
 49%	 21%	 14%
Zelfstandig in mijn huidige eigen woning	Geclusterd in de vorm van een hofje of meergezinswoning	Zelfstandig in een aangepaste woning

Aanwezigheid voorzieningen om zelfstandig te blijven wonen - Top 3 % (zeer) belangrijk

 91%	 84%	 75%
Supermarkt	Medische voorzieningen	Winkels

De buurt

Overlast (van het gedrag) van anderen in de buurt



Staat u open voor meer kwetsbare mensen in uw wijk?

Ja - 33%

Nee - 17%

Weet ik niet/ geen mening - 50%

Staat uw buurt (volgens u) open voor meer kwetsbare mensen in uw wijk?

Ja - 18%

Nee - 16%

Weet ik niet/ geen mening - 66%

Beoordeling gemeente

Dienstverlening gemeente

6,7

6,6

6,8

Wijze waarop gemeente inwoners en organisaties betrekt en samenwerking zoekt

6,6

6,4

6,0

Communicatie en voorlichting vanuit de gemeente

6,7

6,5

6,6

Panel Brummen Spreekt

Het panel Brummen Spreekt in zijn algemeenheid

7,2

7,1

Heeft u het gevoel dat er iets wordt gedaan met de uitkomsten van de onderzoeken?

Ja, in grote/ beperkte mate - 40%

Nee, niet echt/ totaal niet - 19%

2021

2019

2018

Afgelopen 12 maanden contact gehad met de gemeente

Ja - 49%

Nee - 51%

Top 3 onderwerpen waarover contact gehad met de gemeente




40%

Wonen en uw buurt



35%

Reizen en vervoer
(waaronder paspoort)



14%

Welzijn en zorg

Wat gebeurt er met de resultaten?

De gemeente wil nog voor de zomervakantie een visie vaststellen over het onderwerp 'wonen met zorg'. De resultaten van dit onderzoek worden betrokken bij het opstellen van deze visie. Dit samen met verzamelde informatie en uitkomsten en inzichten uit gesprekken met allerlei partijen en professionals die actief zijn op dit terrein. Met de uitkomsten van dit onderzoek heeft het gemeentebestuur meer inzicht in hoe u aankijkt tegen wonen in onze gemeente, ook als u ouder wordt of (meer) zorg nodig heeft. En hoe u aankijkt tegen de aanwezigheid van kwetsbare mensen in uw eigen buurt. Op 11 maart wordt de gemeenteraad in een openbare (online) vergadering bijgepraat over het onderwerp 'wonen met zorg'. In het tweede kwartaal van dit jaar wordt de visie opgesteld, besproken en uiteindelijk door de gemeenteraad vastgesteld.

De resultaten van het onderzoek over de gemeentelijke dienstverlening bieden de gemeente waardevolle informatie om te sturen op de kwaliteit ervan. Ook worden deze gegevens periodiek verwerkt op de landelijke vergelijkingswebsite www.waarstaatjegemeente.nl.