

# Bodegraven-Reeuwijk Spreekt Veiligheid

U ontvangt deze factsheet omdat u lid bent van het inwonerspanel 'Bodegraven Reeuwijk Spreekt'. In juni 2019 heeft een onderzoek over 'Veiligheid' plaatsgevonden. Graag delen wij enkele belangrijke onderzoeksresultaten met u.

## Respons en betrouwbaarheid

In totaal hebben 926 van de 1.369 panelleden uit Bodegraven-Reeuwijk deelgenomen aan het onderzoek; een response-rate van 68%. Uit de hoge respons-rate kan worden afgeleid dat er een grote betrokkenheid is onder de panelleden van 'Bodegraven-Reeuwijk Spreekt'. Met het aantal respondenten kunnen betrouwbare uitspraken gedaan worden over de populatie.

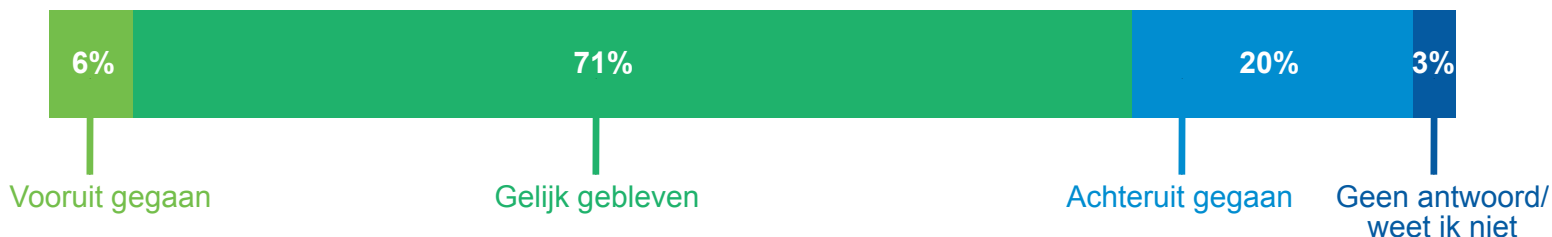


## Beoordeling buurt en veiligheid

Hoe prettig vindt u het om in uw buurt te wonen? - Gemiddelde cijfers per wijk/dorp



Vindt u dat de buurt waarin u woont in de afgelopen 12 maanden vooruit is gegaan, achteruit is gegaan of gelijk is gebleven?



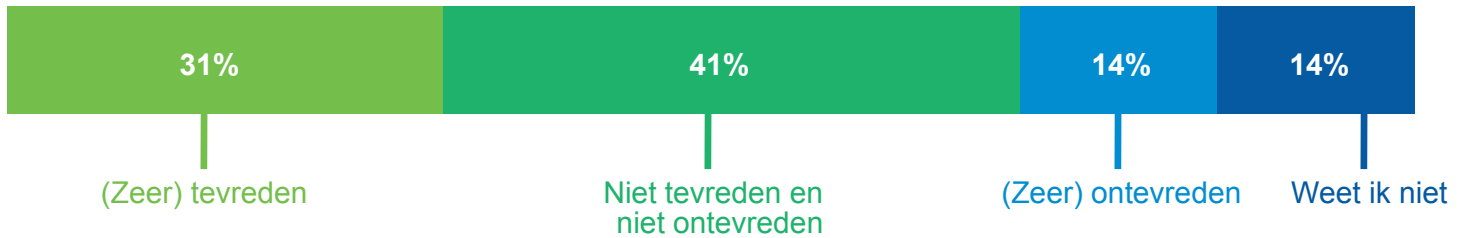
Voelt u zich wel eens onveilig in uw eigen buurt? Zo ja, hoe vaak?



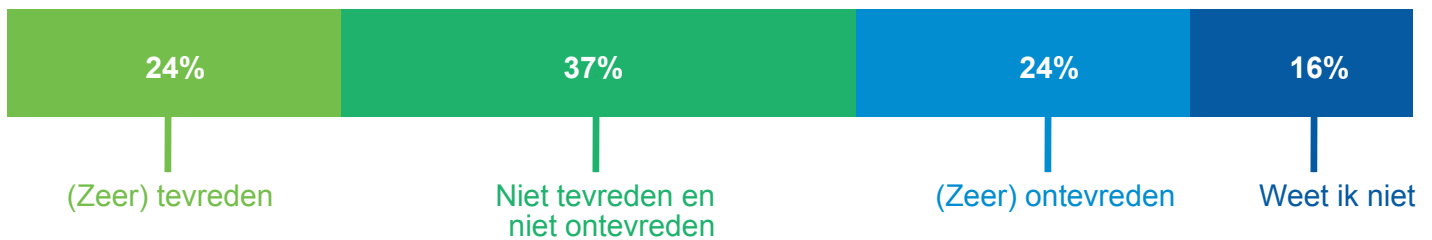
## Hoe tevreden bent u over de veiligheid in uw buurt? - Gemiddelde cijfers per wijk/dorp



## Hoe tevreden bent u over de aanpak van veiligheid van de gemeente als het gaat om preventie?



## Hoe tevreden bent u over de aanpak van veiligheid van de gemeente als het gaat om overlast?



## Top 5 genoemde (veiligheids-)thema's waar de gemeente op in kan zetten *Meer antwoorden mogelijk*



Woninginbraak

72%




Verkeersoverlast

69%



Vernieling

45%



Diefstal van en/of aan motorvoertuigen

36%



Geluidsoverlast

32%

## Wat gebeurt er met de resultaten?

De uitkomsten van deze enquête gebruiken we als input voor ons veiligheidsbeleid. De resultaten van het onderzoek worden aangevuld met informatie van andere veiligheidspartners. Het geheel wordt na de zomer aangeboden aan het college van B en W en dient als uitgangspunt voor het vernieuwen van het veiligheidsbeleid en de uitvoering daarvan. De insteek is om praktisch/uitvoerend en dorpsgericht beleid te voeren.