

**Rapportage
Winkelcentrum
Broekvelden**

**Gemeente Bodegraven-
Reeuwijk**

Rapportage Winkelcentrum Broekvelden

Gemeente Bodegraven- Reeuwijk

Kwartaal 2, 2019
Projectnummer: 18015

Auteurs:

mr. Hannemarie Hardeman, Senior onderzoeker
Jessica Tuentler, Onderzoeker

Movementem BV

T 0575 84 3738

E info@movementem.nl

W www.movementem.nl

Movementem werkt conform de Gedragscode voor Onderzoek & Statistiek van de Nederlandse Marktonderzoek Associatie (MOA) en mag het Fair Data Keurmerk voeren, waarmee wordt aangetoond dat op verantwoorde wijze met data en persoonsgegevens wordt omgaan. Tevens is Movementem aangesloten bij de Europese Vereniging voor Marktonderzoek (ESOMAR) en wordt voldaan aan de Internationale Code voor Markt- en Sociaalwetenschappelijk onderzoek. Dit rapport is met grote zorg samengesteld. Desondanks kan het voorkomen dat informatie fout en/of onvolledig is. Movementem is niet aansprakelijk voor enige directe of indirecte schade die zou kunnen ontstaan door het gebruik van de aangeboden informatie.

1 Inleiding	Pagina 4
1.1 Onderzoeksopzet	Pagina 5
2 Resultaten	Pagina 6
2.1 Bezoek winkelcentrum	Pagina 7
2.2 Geen bezoek winkelcentrum	Pagina 8
2.3 Boodschappen	Pagina 12
2.4 Bezoek Winkelcentrum Broekvelden	Pagina 14
Bijlagen	Pagina 23
Bijlage I – Achtergrondvariabelen	Pagina 24
Bijlage II – Onderzoeksverantwoording	Pagina 25



Movementem

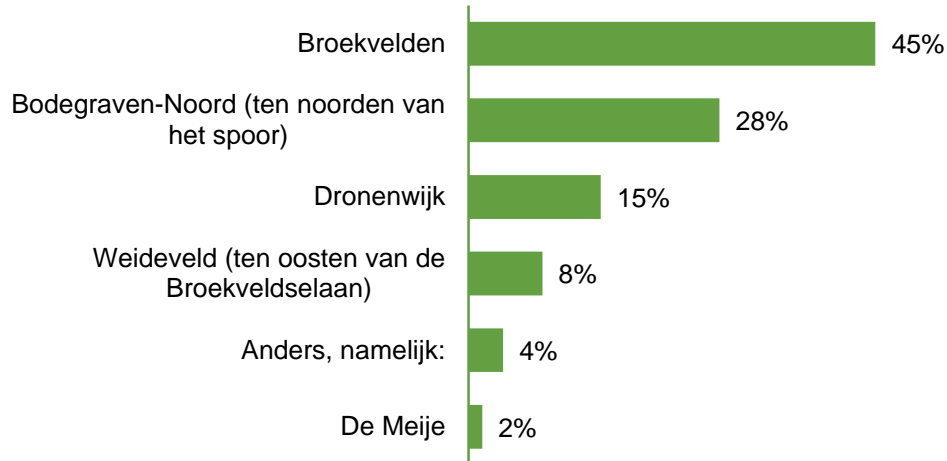
Onderzoek | Advisering | Procesbegeleiding

Inleiding

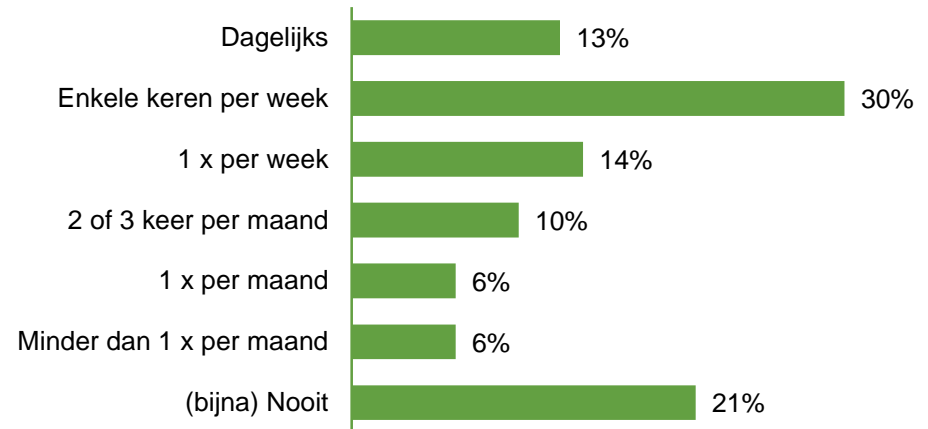
- In opdracht van gemeente Bodegraven-Reeuwijk heeft Movementem een onderzoek over Winkelcentrum Broekvelden uitgevoerd onder de 733 leden uit Bodegraven van het inwonerpanel Bodegraven-Reeuwijk Spreekt.
- De panelleden hebben de mogelijkheid gehad om de vragenlijst in te vullen tussen woensdag 8 mei en woensdag 29 mei 2019. Er is 1 keer een reminder verstuurd, aan iedereen waarvan nog geen ingevulde vragenlijst was ontvangen.
- In totaal hebben 540 panelleden de vragenlijst volledig ingevuld, waarvan 22 offline. Een respons-rate van 74%.
- Met het aantal respondenten uit Bodegraven (540) kunnen met een betrouwbaarheid van 95% en een foutmarge van 4,14% uitspraken worden gedaan over de populatie.
- Daarnaast is de mening van bezoekers van het winkelcentrum op zaterdag 18 mei, dinsdag 21 mei, vrijdag 24 mei en zaterdag 25 mei verzameld door middel van straatenuêtes. 93 bezoekers hebben de vragenlijst volledig ingevuld. In totaal hebben 633 respondenten deelgenomen aan het onderzoek over Winkelcentrum Broekvelden.
- De resultaten van dit onderzoek worden in het voorliggende document beschreven middels diagrammen en tabellen.
- Door routes in de vragenlijst en vragen waarbij meerdere antwoorden mogelijk zijn, kan het voorkomen dat het aantal respondenten en/of het aantal antwoorden niet overal gelijk is in deze rapportage. Om deze redenen wordt ter volledigheid bij de resultaten aangegeven hoeveel respondenten ('n') de betreffende vraag hebben beantwoord. Door afrondingsverschillen telt niet alles op tot 100%. Bij sommige vragen konden respondenten meerdere antwoorden geven. Het totale percentage komt dan hoger dan 100% te liggen.
- In bijlage 1 van deze rapportage staan de achtergrondgegevens van de respondenten weergegeven. Deze bijlage is aan het einde van deze rapportage te vinden.
- In bijlage 2 van deze rapportage wordt nader ingegaan op de betrouwbaarheid, nauwkeurigheid en representativiteit van de resultaten. Deze bijlage is aan het einde van deze rapportage te vinden.
- Er is een aantal open vragen gesteld aan de respondenten. Alle open antwoorden worden getoond in 'Bijlagenboek bij Rapportage Winkelcentrum Broekvelden'.

Resultaten

In welke wijk of welk dorp woont u? (n=633)



Hoe vaak bezoekt u Winkelcentrum Broekvelden? (n=633)



Hoe vaak bezoekt u Winkelcentrum Broekvelden? Per wijk/dorp

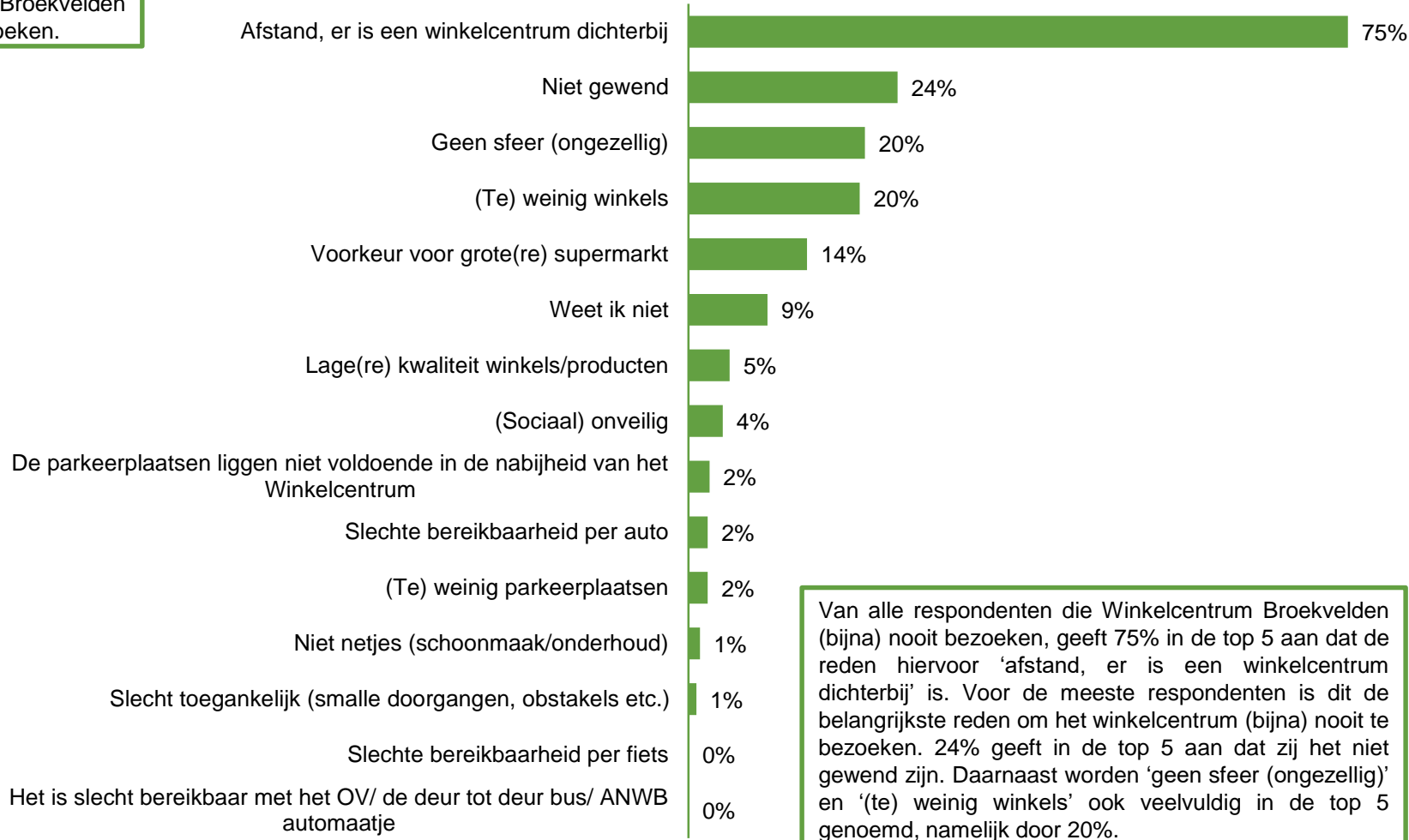
	Dronenwijk (n=83)	Broekvelden (n=291)	Weideveld (n=49)	Bodegraven-Noord (n=176)	De Meije (n=11)	Anders, namelijk: (n=23)
Dagelijks	1%	27%	3%	0%	0%	4%
Enkele keren per week	15%	51%	38%	3%	15%	21%
1 x per week	23%	11%	39%	7%	10%	16%
2 of 3 keer per maand	24%	7%	12%	6%	23%	19%
1 x per maand	8%	2%	4%	14%	0%	7%
Minder dan 1 x per maand	13%	1%	1%	14%	0%	0%
(bijna) Nooit	17%	1%	2%	57%	52%	33%

De meeste respondenten wonen in Broekvelden, namelijk 45%. 28% van de respondenten woont in Bodegraven-Noord (ten noorden van het spoor).

Respondenten hebben aangegeven hoe vaak zij het Winkelcentrum Broekvelden bezoeken. 13% bezoekt het winkelcentrum dagelijks. De meeste respondenten bezoeken Winkelcentrum Broekvelden enkele keren per week (30%). 21% van de respondenten bezoekt het winkelcentrum (bijna) nooit. 57% van de respondenten uit Bodegraven-Noord bezoekt het Winkelcentrum Broekvelden (bijna) nooit.

Deze vraag is alleen gesteld aan respondenten die Winkelcentrum Broekvelden (bijna) nooit bezoeken.

Waarom bezoekt u Winkelcentrum Broekvelden (bijna) nooit? % in top 5 (n=133)



Van alle respondenten die Winkelcentrum Broekvelden (bijna) nooit bezoeken, geeft 75% in de top 5 aan dat de reden hiervoor 'afstand, er is een winkelcentrum dichterbij' is. Voor de meeste respondenten is dit de belangrijkste reden om het winkelcentrum (bijna) nooit te bezoeken. 24% geeft in de top 5 aan dat zij het niet gewend zijn. Daarnaast worden 'geen sfeer (ongezellig)' en '(te) weinig winkels' ook veelvuldig in de top 5 genoemd, namelijk door 20%.

Waarom bezoekt u Winkelcentrum Broekvelden (bijna) nooit? % in top 5 per wijk/dorp

Dronenwijk (n=16)	% in top 5
Geen sfeer (ongezellig)	60%
(Te) weinig winkels	46%
Niet gewend	45%
Voorkeur voor grote(re) supermarkt	44%
(Sociaal) onveilig	33%

Bodegraven-Noord (n=100)	% in top 5
Afstand, er is een winkelcentrum dichterbij	85%
Niet gewend	22%
(Te) weinig winkels	17%
Geen sfeer (ongezellig)	14%
Voorkeur voor grote(re) supermarkt	11%

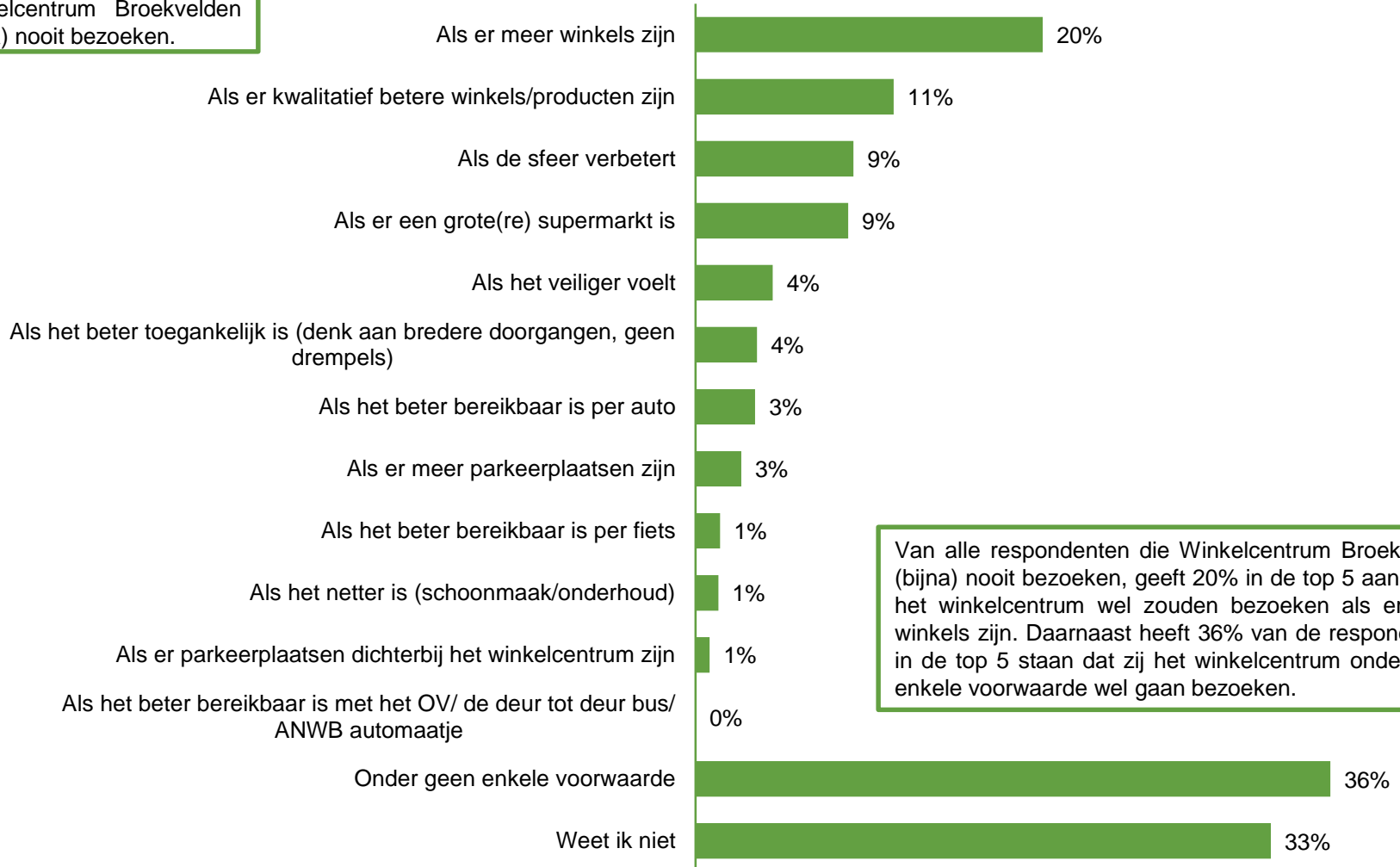
	Aantal respondenten dat Winkelcentrum Broekvelden bezoekt	Aantal respondenten dat Winkelcentrum Broekvelden (bijna) nooit bezoekt
Dronenwijk	67	16
Broekvelden	290	1
Weideveld	48	1
Bodegraven-Noord	76	100
De Meije	5	6
Anders, namelijk:	14	9

Van de 16 respondenten uit Dronenwijk die het Winkelcentrum Broekvelden (bijna) nooit bezoeken, noemt 60% in de top 5 dat 'geen sfeer (ongezellig)' hiervoor een reden is. Van de 100 respondenten uit Bodegraven-Noord die het Winkelcentrum Broekvelden (bijna) nooit bezoeken, noemt 85% in de top 5 dat 'afstand, er is een winkelcentrum dichterbij' hiervoor een reden is.

Er zijn in totaal 2 respondenten uit Broekvelden en Weideveld die Winkelcentrum Broekvelden (bijna) nooit bezoeken. Zij hebben allebei 'weet ik niet' als reden genoemd om het winkelcentrum (bijna) nooit te bezoeken. Er zijn 6 respondenten uit De Meije die het Winkelcentrum Broekvelden (bijna) nooit bezoeken. Zij noemen afstand, geen sfeer (ongezellig), (te) weinig winkels en niet gewend hiervoor als redenen.

Deze vraag is alleen gesteld aan respondenten die Winkelcentrum Broekvelden (bijna) nooit bezoeken.

Wanneer zou u het winkelcentrum wel bezoeken? % in top 5 (n=133)



Van alle respondenten die Winkelcentrum Broekvelden (bijna) nooit bezoeken, geeft 20% in de top 5 aan dat zij het winkelcentrum wel zouden bezoeken als er meer winkels zijn. Daarnaast heeft 36% van de respondenten in de top 5 staan dat zij het winkelcentrum onder geen enkele voorwaarde wel gaan bezoeken.

Wanneer zou u het winkelcentrum wel bezoeken? % in top 5 per wijk/dorp

Dronenwijk (n=16)	% in top 5
Als er meer winkels zijn	54%
Als de sfeer verbetert	33%
Als het veiliger voelt	33%
Weet ik niet	32%
Als er een grote(re) supermarkt is	29%

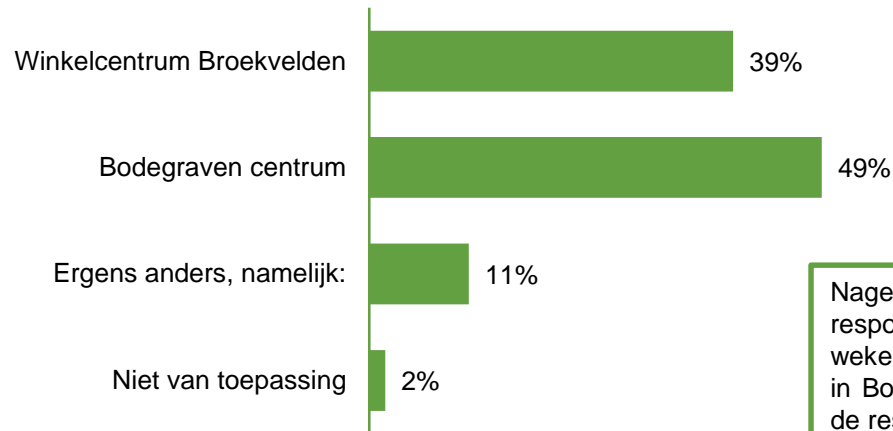
Bodegraven-Noord (n=100)	% in top 5
Onder geen enkele voorwaarde	41%
Weet ik niet	31%
Als er meer winkels zijn	15%
Als er kwalitatief betere winkels/producten zijn	11%
Als er een grote(re) supermarkt is	7%

	Aantal respondenten dat Winkelcentrum Broekvelden bezoekt	Aantal respondenten dat Winkelcentrum Broekvelden (bijna) nooit bezoekt
Dronenwijk	67	16
Broekvelden	290	1
Weideveld	48	1
Bodegraven-Noord	76	100
De Meije	5	6
Anders, namelijk:	14	9

Van de 16 respondenten uit Dronenwijk die het Winkelcentrum Broekvelden (bijna) nooit bezoeken, noemt 54% in de top 5 dat zij het winkelcentrum wel zouden bezoeken als er meer winkels zijn. Bij de respondenten uit Bodegraven-Noord ligt dit op 15%.

Deze vraag is alleen gesteld aan respondenten die Winkelcentrum Broekvelden wel eens bezoeken.

Waar doet u meestal uw wekelijkse boodschappen? (n=500)

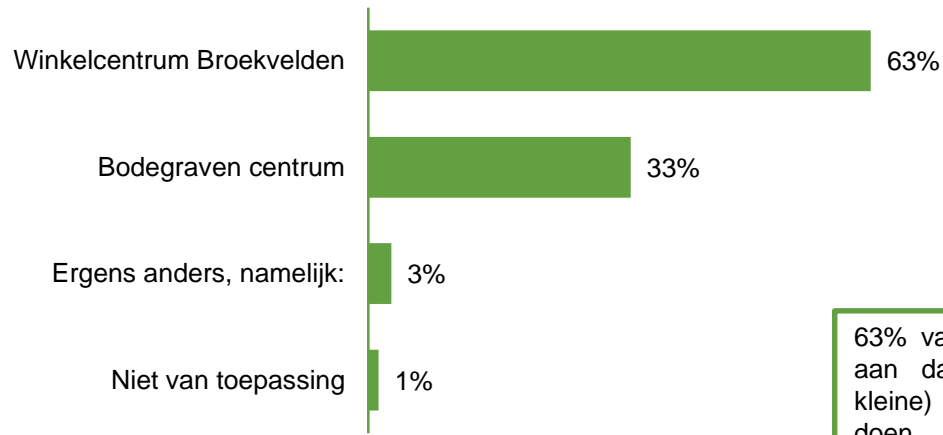


Nagenoeg de helft van de respondenten (49%) doet zijn wekelijkse boodschappen meestal in Bodegraven centrum. 39% van de respondenten doet meestal zijn wekelijkse boodschappen in Winkelcentrum Broekvelden.

	Dronenwijk (n=67)	Broekvelden (n=290)	Weideveld (n=48)	Bodegraven- Noord (n=76)	Anders, namelijk: (n=14)
Winkelcentrum Broekvelden	19%	52%	48%	6%	44%
Bodegraven centrum	69%	35%	42%	83%	50%
Ergens anders, namelijk:	12%	11%	10%	10%	6%
Niet van toepassing	0%	3%	0%	2%	0%

Deze vraag is alleen gesteld aan respondenten die Winkelcentrum Broekvelden wel eens bezoeken.

Waar doet u meestal uw dagelijkse (of kleine) boodschappen? (n=499)



63% van de respondenten geeft aan dat zij de dagelijkse (of kleine) boodschappen meestal doen in Winkelcentrum Broekvelden.

	Dronenwijk (n=67)	Broekvelden (n=290)	Weideveld (n=48)	Bodegraven-Noord (n=76)	Anders, namelijk: (n=14)
Winkelcentrum Broekvelden	26%	86%	84%	6%	49%
Bodegraven centrum	66%	11%	15%	89%	39%
Ergens anders, namelijk:	7%	1%	1%	4%	12%
Niet van toepassing	1%	2%	0%	2%	0%

Deze vraag is alleen gesteld aan panelleden uit Bodegraven die Winkelcentrum Broekvelden wel eens bezoeken.

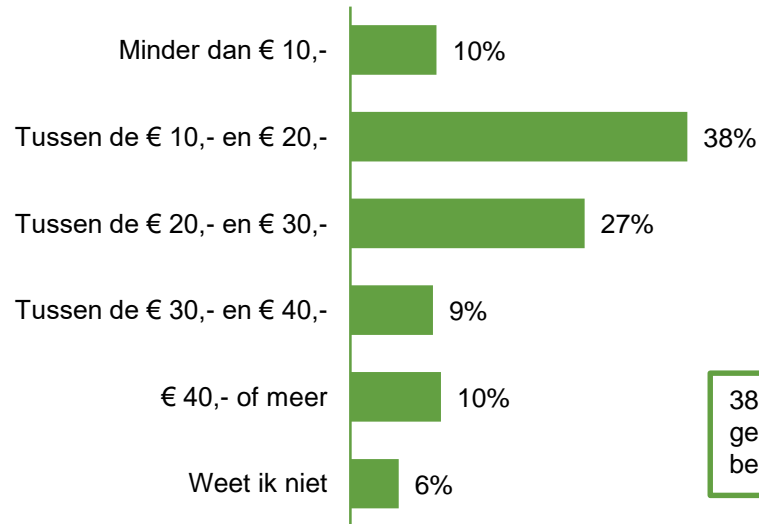
Wanneer was uw laatste bezoek aan Winkelcentrum Broekvelden? (n=407)



Nagenoeg de helft van de respondenten (52%) heeft afgelopen week voor het laatst een bezoek gebracht aan Winkelcentrum Broekvelden. 19% heeft vandaag voor het laatst een bezoek gebracht aan Winkelcentrum Broekvelden.

Deze vraag is alleen gesteld aan respondenten die Winkelcentrum Broekvelden wel eens bezoeken.

Hoeveel euro besteedt u gemiddeld per bezoek aan Winkelcentrum Broekvelden (zowel in winkels als in horecagelegenheden)? (n=500)

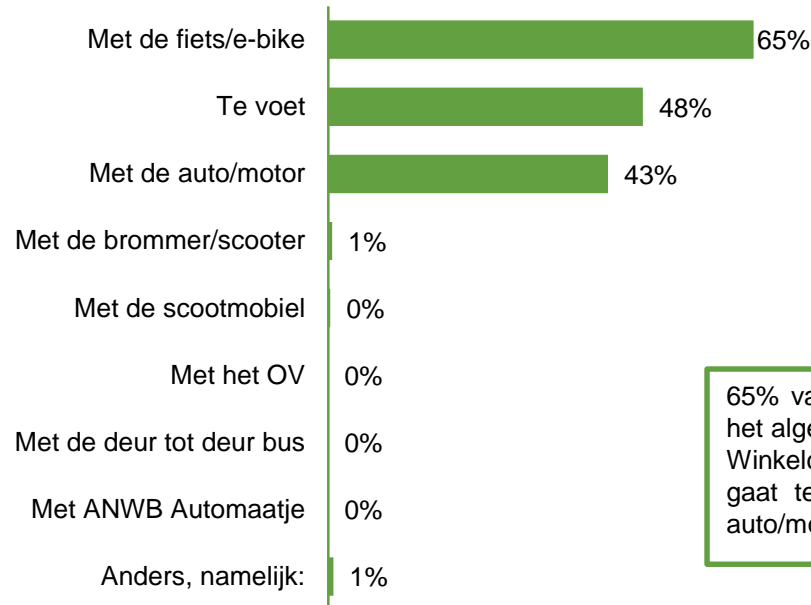


38% van de respondenten besteedt gemiddeld tussen de €10,- en €20,- bij een bezoek aan Winkelcentrum Broekvelden.

	Dronenwijk (n=67)	Broekvelden (n=290)	Weideveld (n=48)	Bodegraven-Noord (n=76)	Anders, namelijk: (n=14)
Minder dan € 10,-	13%	8%	3%	20%	0%
Tussen de € 10,- en € 20,-	46%	42%	31%	28%	20%
Tussen de € 20,- en € 30,-	23%	26%	41%	25%	16%
Tussen de € 30,- en € 40,-	7%	10%	6%	9%	17%
€ 40,- of meer	6%	10%	14%	8%	24%
Weet ik niet	4%	4%	5%	10%	23%

Deze vraag is alleen gesteld aan respondenten die Winkelcentrum Broekvelden wel eens bezoeken.

Hoe gaat u over het algemeen naar Winkelcentrum Broekvelden toe? (n=500)

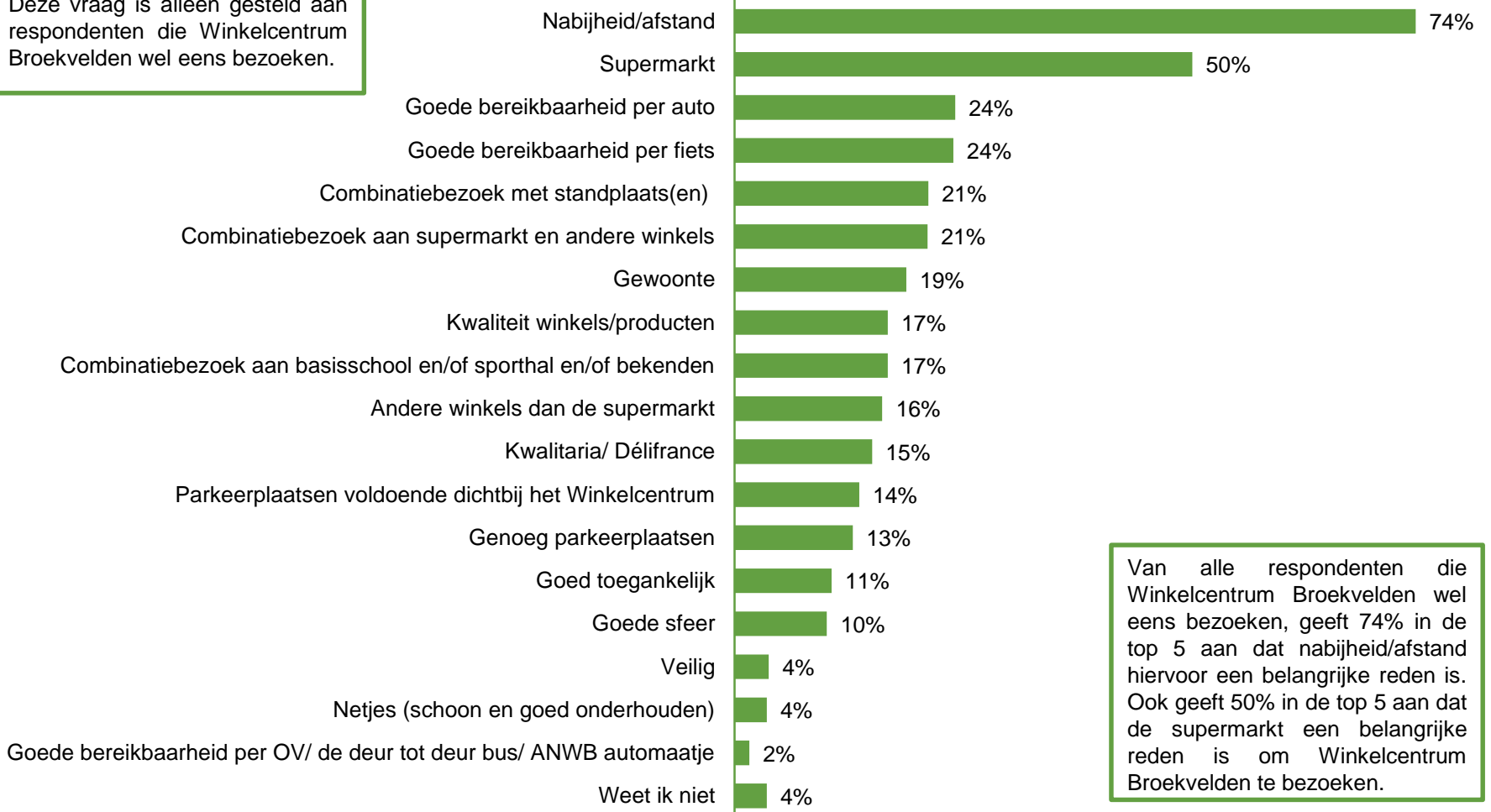


65% van de respondenten gaat over het algemeen met de fiets/e-bike naar Winkelcentrum Broekvelden toe. 48% gaat te voet en 43% gaat met de auto/motor.

	Dronenwijk (n=67)	Broekvelden (n=290)	Weideveld (n=48)	Bodegraven-Noord (n=76)	Anders, namelijk: (n=14)
Met de fiets/e-bike	63%	68%	71%	56%	48%
Te voet	38%	65%	37%	11%	17%
Met de auto/motor	58%	25%	69%	67%	78%
Met de brommer/scooter	0%	1%	0%	0%	0%
Met de scootmobiel	2%	0%	0%	0%	0%
Met het OV	0%	0%	0%	0%	0%
Met de deur tot deur bus	0%	0%	0%	0%	0%
Met ANWB Automaatje	0%	0%	0%	0%	0%
Anders, namelijk:	0%	1%	0%	0%	0%

Wat zijn voor u de belangrijkste redenen om Winkelcentrum Broekvelden te bezoeken? % in top 5 (n=499)

Deze vraag is alleen gesteld aan respondenten die Winkelcentrum Broekvelden wel eens bezoeken.



Van alle respondenten die Winkelcentrum Broekvelden wel eens bezoeken, geeft 74% in de top 5 aan dat nabijheid/afstand hiervoor een belangrijke reden is. Ook geeft 50% in de top 5 aan dat de supermarkt een belangrijke reden is om Winkelcentrum Broekvelden te bezoeken.

Wat zijn voor u de belangrijkste redenen om Winkelcentrum Broekvelden te bezoeken? % in top 5 per wijk/dorp (n=499)

Dronenwijk (n=67)	% in top 5
Nabijheid/afstand	58%
Supermarkt	45%
Goede bereikbaarheid per auto	30%
Combinatiebezoek aan supermarkt en andere winkels	28%
Goede bereikbaarheid per fiets	27%

Broekvelden (n=290)	% in top 5
Nabijheid/afstand	92%
Supermarkt	57%
Combinatiebezoek met standplaats(en)	27%
Goede bereikbaarheid per fiets	26%
Gewoonte	22%

Weideveld (n=48)	% in top 5
Nabijheid/afstand	93%
Supermarkt	61%
Goede bereikbaarheid per auto	31%
Gewoonte	20%
Genoeg parkeerplaatsen	19%

Bodegraven-Noord (n=100)	% in top 5
Supermarkt	28%
Goede bereikbaarheid per auto	28%
Combinatiebezoek aan basisschool en/of sporthal en/of bekenden	23%
Parkeerplaatsen voldoende dichtbij het Winkelcentrum	21%
Kwaliteit winkels/producten	21%

	Aantal respondenten dat Winkelcentrum Broekvelden bezoekt	Aantal respondenten dat Winkelcentrum Broekvelden (bijna) nooit bezoekt
Dronenwijk	67	16
Broekvelden	290	1
Weideveld	48	1
Bodegraven-Noord	76	100
De Meije	5	6
Anders, namelijk:	14	9

Van de 67 respondenten uit Dronenwijk die het Winkelcentrum Broekvelden wel eens bezoeken, noemt 58% in de top 5 dat nabijheid/afstand hiervoor een belangrijke reden is. Bij de respondenten uit Broekvelden ligt dit op 92%. Van de respondenten uit Bodegraven-Noord noemt 28% in de top 5 dat zij Winkelcentrum Broekvelden bezoeken vanwege de supermarkt en vanwege goede bereikbaarheid per auto.

Met welk rapportcijfer beoordeelt u de volgende aspecten van Winkelcentrum Broekvelden?

Stelling	Rapportcijfer
De bereikbaarheid per fiets (n=482)	8,6
De kwaliteit van de winkels (n=489)	7,5
De bereikbaarheid per auto (n=459)	7,5
De ligging van de parkeervoorzieningen voor de auto (nabijheid t.o.v. het winkelcentrum) (n=456)	7,3
Het aantal parkeervoorzieningen voor de auto (n=454)	7,3
De toegankelijkheid (doorgangen, drempels etc.) (n=466)	7,1
De fietsstallingsmogelijkheden (n=470)	6,7
De veiligheid in en rondom het winkelcentrum (n=482)	6,6
Het winkelaanbod (n=494)	6,4
De inrichting en uitstraling van de winkelpanden (n=492)	6,4
Kwaliteit van de openbare ruimte rondom en in het winkelcentrum (schoon en goed onderhouden) (n=493)	6,1
De sfeer/gezelligheid (n=491)	5,8
Algemeen rapportcijfer winkelcentrum Broekvelden (n=500)	6,7

	Dronenwijk (n=67)	Broekvelden (n=290)	Weideveld (n=48)	Bodegraven- Noord (n=76)	Anders, namelijk: (n=14)
De bereikbaarheid per auto	7,0	7,7	7,1	7,5	7,5
De bereikbaarheid per fiets	8,8	8,7	8,4	8,4	7,9

De bereikbaarheid per fiets wordt gemiddeld met het hoogste rapportcijfer beoordeeld, namelijk een 8,6. De sfeer/gezelligheid van Winkelcentrum Broekvelden wordt gemiddeld met het laagste rapportcijfer beoordeeld, namelijk een 5,8. De respondenten hebben daarnaast een algemeen rapportcijfer gegeven voor Winkelcentrum Broekvelden. Gemiddeld wordt het winkelcentrum met een 6,7 beoordeeld.

Deze vraag is alleen gesteld aan respondenten die Winkelcentrum Broekvelden wel eens bezoeken.

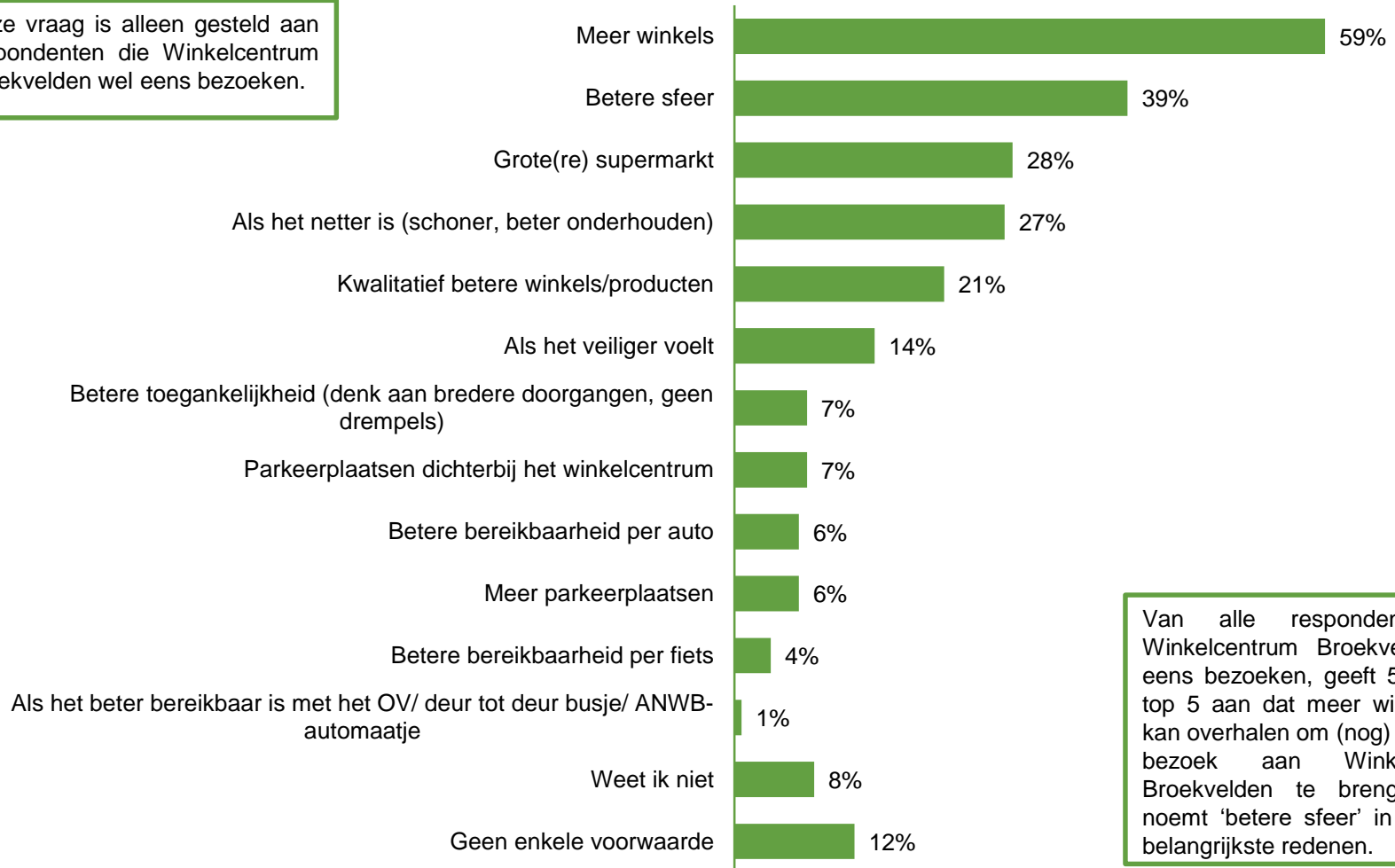
Belangrijkste verbeterpunten voor Winkelcentrum Broekvelden – Top 5

- | | | |
|----|--------------------------------------|------------|
| 1. | Aanbod winkels/ voorzieningen | 24% |
| 2. | Uitstraling/ sfeer | 14% |
| 3. | Inrichting openbare ruimte | 12% |
| 4. | Afval/ onderhoud | 10% |
| 5. | Fietsenstalling | 8% |

In het bijlagenboek staan alle verbeterpunten weergegeven.

Wat zou u overhalen om (nog) vaker een bezoek aan Winkelcentrum Broekvelden te brengen? % in top 5 (n=500)

Deze vraag is alleen gesteld aan respondenten die Winkelcentrum Broekvelden wel eens bezoeken.



Van alle respondenten die Winkelcentrum Broekvelden wel eens bezoeken, geeft 59% in de top 5 aan dat meer winkels hen kan overhalen om (nog) vaker een bezoek aan Winkelcentrum Broekvelden te brengen. 39% noemt 'betere sfeer' in de top 5 belangrijkste redenen.

Wat zou u overhalen om (nog) vaker een bezoek aan Winkelcentrum Broekvelden te brengen? % in top 5 per wijk/dorp (n=500)

Dronenwijk (n=67)	% in top 5
Meer winkels	63%
Betere sfeer	43%
Als het netter is (schoner, beter onderhouden)	23%
Als het veiliger voelt	20%
Grote(re) supermarkt	17%

Broekvelden (n=290)	% in top 5
Meer winkels	60%
Betere sfeer	35%
Grote(re) supermarkt	31%
Als het netter is (schoner, beter onderhouden)	26%
Kwalitatief betere winkels/producten	22%

Weideveld (n=48)	% in top 5
Meer winkels	67%
Betere sfeer	50%
Grote(re) supermarkt	33%
Als het netter is (schoner, beter onderhouden)	22%
Geen enkele voorwaarde	17%

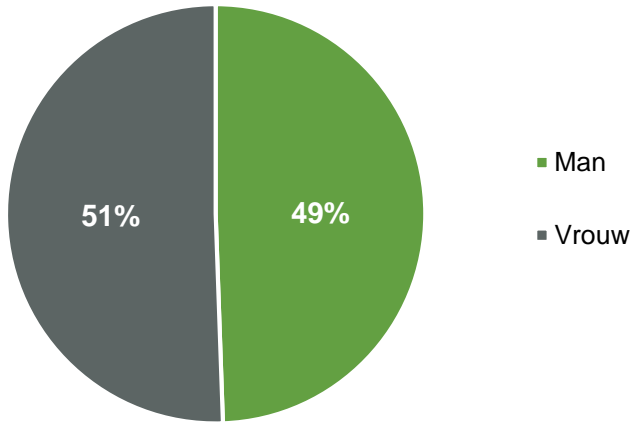
Bodegraven-Noord (n=100)	% in top 5
Meer winkels	49%
Betere sfeer	47%
Als het netter is (schoner, beter onderhouden)	37%
Kwalitatief betere winkels/producten	25%
Grote(re) supermarkt	24%

	Aantal respondenten dat Winkelcentrum Broekvelden bezoekt	Aantal respondenten dat Winkelcentrum Broekvelden (bijna) nooit bezoekt
Dronenwijk	67	16
Broekvelden	290	1
Weideveld	48	1
Bodegraven-Noord	76	100
De Meije	5	6
Anders, namelijk:	14	9

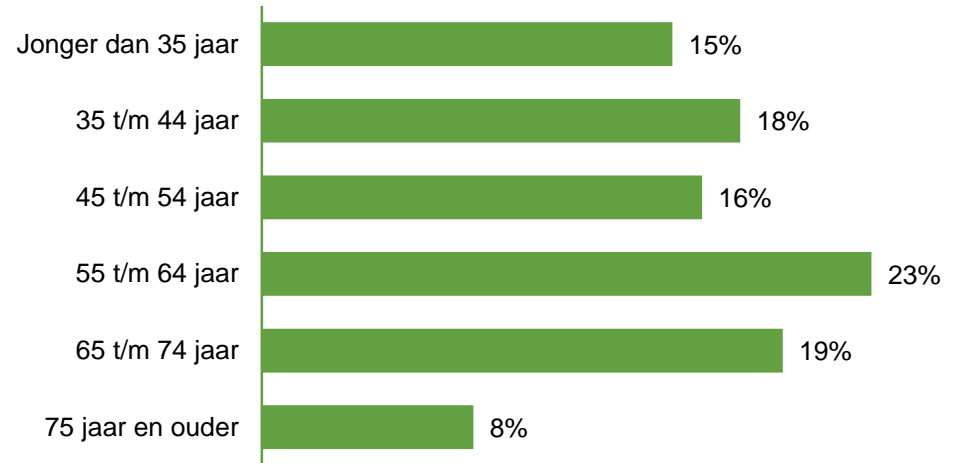
Van alle respondenten uit Weideveld die Winkelcentrum Broekvelden wel eens bezoeken, geeft 67% in de top 5 aan dat meer winkels hen kan overhalen om (nog) vaker een bezoek aan Winkelcentrum Broekvelden te brengen. 50% noemt 'betere sfeer' in de top 5 belangrijkste redenen.

Bijlagen

Geslacht (n=633)



Leeftijd (n=631)



Binnen dit panelonderzoek zijn de resultaten gewogen naar geslacht en leeftijd. Hiermee zijn de resultaten gecorrigeerd om de mogelijke invloed van de niet geheel representatieve steekproef weg te nemen. Op deze pagina staan ongewogen resultaten. De rest van de rapportage bevat gewogen resultaten. Meer informatie over de weging staat in bijlage 2 weergegeven.

Betrouwbaarheid en nauwkeurigheid

Elke steekproef geeft afwijkingen ten opzichte van de werkelijkheid, maar de uitkomsten moeten een zo goed mogelijk beeld geven van de populatie. In kwantitatief onderzoek is het gebruikelijk om te spreken van een statistisch betrouwbaar verschil, als de afwijking zo groot is dat deze niet door toeval wordt veroorzaakt. Het betrouwbaarheidsniveau is gedefinieerd als 1 (100%) minus het significantieniveau. Het is gangbaar uit te gaan van een significantieniveau van 5%. Dan is er sprake van een betrouwbaarheidsniveau van 95%. Dat wil zeggen dat, als het onderzoek op dezelfde wijze en op hetzelfde moment zou worden herhaald, de uitkomsten in 95% van de gevallen hetzelfde beeld zouden geven.

De nauwkeurigheid (uitgedrukt in foutmarge) geeft het gebied van waarden aan, waarbinnen de werkelijke waarde in de populatie ligt. Een foutmarge van bijvoorbeeld 5%, betekent dat de werkelijke waarde van de totale populatie 5% hoger of lager kan liggen dan de waarde van de steekproef. Concreet: indien een onderzoeksuitkomst van de steekproef aangeeft dat 50% van de respondenten een rapportcijfer 8 geeft voor een bepaald aspect, dan ligt dit percentage in werkelijkheid maximaal 5% boven of 5% onder deze 50%, ofwel tussen de 45% en 55%. Een foutmarge van 5% is gangbaar en algemeen geaccepteerd bij (statistisch) kwantitatief onderzoek.

Met het omvangrijke aantal respondenten uit Bodegraven dat heeft deelgenomen (540) kunnen met 95% betrouwbaarheid en 4,14% nauwkeurigheid uitspraken worden gedaan op een algemeen niveau. De hoge betrouwbaarheid en nauwkeurigheid maken de data geschikt voor verdere analyses.

Weging

Binnen dit panelonderzoek zijn de resultaten gewogen naar geslacht en leeftijd. Hiermee zijn de resultaten gecorrigeerd om de mogelijke invloed van de niet geheel representatieve steekproef weg te nemen. Dit is een gangbare werkwijze in statistisch kwantitatief onderzoek. Personen in ondervertegenwoordigde groepen krijgen een gewicht groter dan 1 en tellen relatief zwaarder mee in het totaalresultaat, personen in groepen met een oververtegenwoordiging krijgen een gewicht kleiner dan 1.

Vanwege de ondervertegenwoordiging van vrouwen van 40 t/m 49 jaar uit Bodegraven, krijgt een vrouw uit Bodegraven in deze leeftijdscategorie bijvoorbeeld weegfactor 1,04 en een man van 70 jaar en ouder uit Bodegraven (die oververtegenwoordigd is) weegfactor 0,71. Weegfactoren mogen niet te groot zijn (een groep in een steekproef met een aandeel van bijvoorbeeld 5%, kan niet worden 'opgeblazen' tot 50%). Doorgaans wordt een maximale weegfactor van 3 en een minimale weegfactor van 0,5 gehanteerd.

Door de weging zijn de resultaten representatief over geslacht en leeftijd.