



# 'Sport, bewegen en cultuur'

U ontvangt deze factsheet omdat u lid bent van het inwonerspanel 'U Spreekt' en in juni 2019 een onderzoek heeft plaatsgevonden over sport, bewegen en cultuur. Hartelijk dank voor uw deelname! Graag delen wij enkele belangrijke resultaten met u en stellen we u op de hoogte van het vervolg.

## Respons

**767** Van de 1.444 panelleden hebben er 767 deelgenomen aan het onderzoek. Dit is 53%. Door het grote aantal deelnemers is sprake van een statistisch betrouwbaar en nauwkeurig onderzoek.

## Bewegen

### Hoeveel uur per week beweegt u gemiddeld?


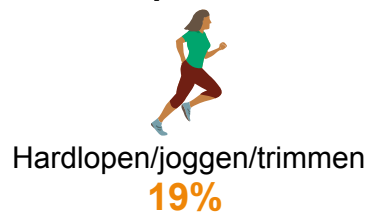
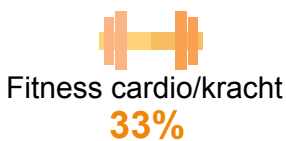


Deelnemers die minder dan 2,5 uur per week bewegen zijn gemiddeld **52 jaar**. Deelnemers die tussen de 2,5 en 5 uur per week bewegen zijn gemiddeld **48 jaar** en deelnemers die meer dan 5 uur per week bewegen zijn gemiddeld **53 jaar**.

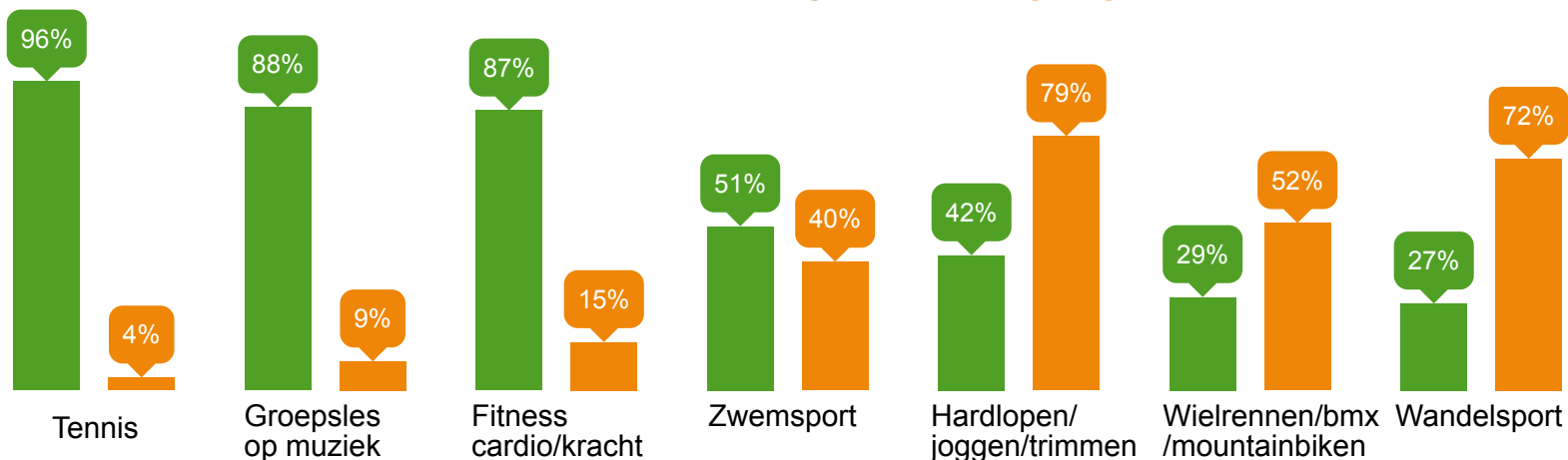
**13%** van de deelnemers gaat volgend jaar zeker wel meer bewegen. **33%** gaat waarschijnlijk wel meer bewegen. **34%** gaat waarschijnlijk niet meer bewegen en **2%** zeker niet.

## Sporten

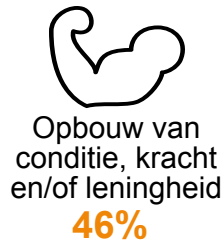
### Top 4 beoefende sporten:



### Hoe beoefent u de sport? (Georganiseerd/ ongeorganiseerd)



### Top 3 redenen om te sporten:



## Sporten en bewegen in de gemeente Aalten

**73%** Mist geen mogelijkheden om te bewegen en/of te sporten in de gemeente of omgeving

**10%** Mist mogelijkheden om te bewegen en/of te sporten in de gemeente of de omgeving waar zij zelf gebruik van zouden maken

**17%** Weet het niet

**Tevredenheid over mogelijkheden om te bewegen en/of sporten in gemeente Aalten**

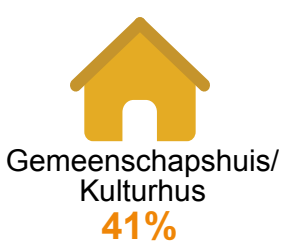


## Culturele voorzieningen en activiteiten

Hoe tevreden bent u over culturele voorzieningen in de gemeente en mist u culturele voorzieningen in de gemeente of uw omgeving?




**Gebruikt u culturele voorzieningen binnen de gemeente Aalten? - Top 3**



**Beoefent u zelf een culturele of kunstzinnige activiteit? (Meer antwoorden mogelijk) - Top 3**



**Beoefent u deze activiteit(en) georganiseerd, bijvoorbeeld in verenigingsverband?**



**Van kunst- en cultuurverenigingen en culturele organisaties kan verwacht worden dat zij (extra) aandacht besteden aan kinderen en jongeren**



**Doet u vrijwilligerswerk bij een kunst- of cultuurvereniging of -organisatie?**



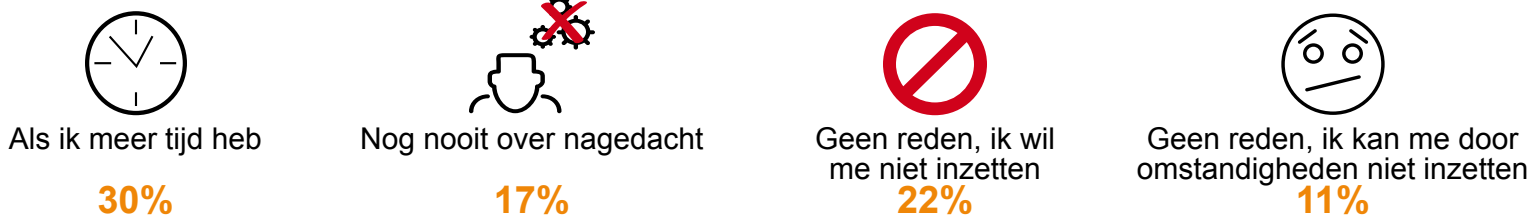
# Vrijwilligerswerk en sportverenigingen

**28% van de deelnemers doet vrijwilligerswerk op sportgebied:**

**Van de deelnemers die lid zijn van een sportvereniging, doet 47% vrijwilligerswerk op sportgebied:**



**Wat zou voor u een reden zijn om vrijwilligerswerk op sportgebied te gaan doen?**



**Wat vindt u dat inwoners van de gemeente in de toekomst van sportverenigingen zouden kunnen verwachten?**

39% geeft aan dat inwoners 'samenwerken met andere sportverenigingen' kunnen verwachten. 38% geeft 'samenwerken met zorgorganisaties en scholen' aan en 24% heeft weet ik niet/ geen mening geantwoord.

**Wanneer sportverenigingen in mijn buurt iets organiseren, dan doe ik mee**



## Gezondheid en roken

9% van de deelnemers rookt



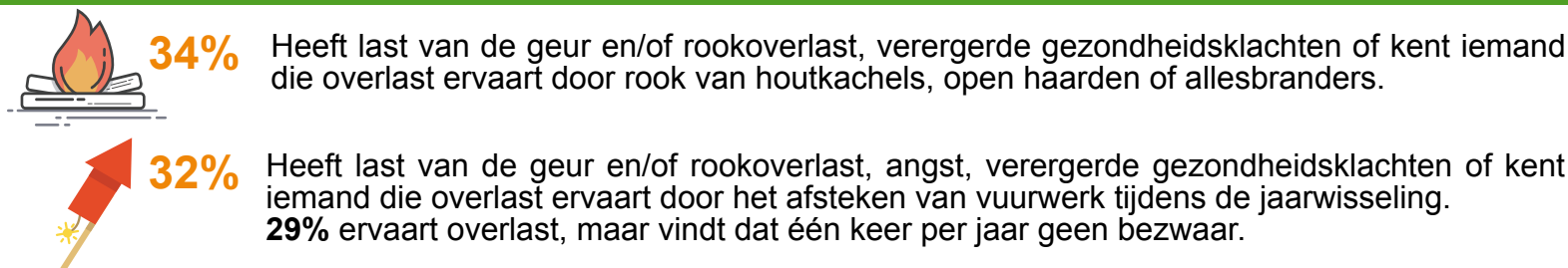
44% van rokende deelnemers geeft aan te willen stoppen met roken



**Weet u waar u terecht kunt voor professionele hulp bij het stoppen met roken?**



## Overlast



## Wat gebeurt er met de onderzoeksresultaten?

Gemeente Aalten vindt het van groot belang dat iedereen, dus ook kwetsbare inwoners, mee kan (blijven) doen aan de samenleving. Sport, bewegen en kunst en cultuur bieden volop kansen zoveel mogelijk mensen bij activiteiten te betrekken en om verbindingen te leggen. De resultaten uit dit onderzoek worden meegenomen in de uitwerking van het Lokaal Sportbeleid van de gemeente Aalten én het Uitvoeringsprogramma van Achterhoek in Beweging. Eind 2019 wordt de gewijzigde Cultuurnota vastgesteld. De resultaten uit dit onderzoek worden, samen met resultaten van onderzoek onder de aanbieders van kunstzinnige en culturele activiteiten, verwerkt in die Cultuurnota.